

# Jahresrechnungen und Amtsberichte 2018 Budgets 2019

Politische Gemeinde  
Ortsgemeinde  
Evang.-ref. Kirchgemeinde





Politische Gemeinde

Seite 2

Ortsgemeinde

Seite 80

Evang.-Reformierte Kirchgemeinde

Seite 106

## Politische Gemeinde

### Bürgerversammlung

Traktanden	Seite	2
Vorwort des Gemeindepräsidenten	Seite	3

### Gutachten und Anträge

Bericht und Antrag der GPK	Seite	5
Steuerplan und Steuerfuss	Seite	6

### Berichte

Gemeinderat	Seite	7
Verwaltung	Seite	8
Schule	Seite	16

### Jahresrechnung Gemeindehaushalt

Erfolgsrechnung (nach Funktionen)	Seite	27
Gestufter Erfolgsausweis	Seite	30
Investitionsrechnung (nach Funktionen)	Seite	31
Investitionsrechnung (nach Sachgruppen)	Seite	33
Geldflussrechnung	Seite	35
Bilanz	Seite	36
Grundlagen und Grundsätze der Rechnungslegung	Seite	38
Anlagespiegel Finanz- und Sachanlagen Finanzvermögen	Seite	38
Wertschriftenverzeichnis	Seite	38
Anlagespiegel Verwaltungsvermögen	Seite	39
Passivierte Anschlussbeiträge	Seite	39
Eigenkapitalnachweis	Seite	40
Finanzkennzahlen	Seite	41
Rückstellungsspiegel	Seite	42
Übersicht nicht abgerechnete Investitionskredite	Seite	42
Abschreibungsplan	Seite	44
Neue Ausgaben	Seite	46
Schlussabrechnungen aller Betriebe	Seite	47

### Jahresrechnungen, diverse

Technische Betriebe	Seite	49
Betagenheim «Stütlihus»	Seite	67
Melioration	Seite	69
Pflegeheim Werdenberg	Seite	72
Kindes- / Erwachsenenschutzbehörde Werdenberg	Seite	74
Abwasserverband Buchs-Sevelen-Grabs	Seite	76

Sie erhalten die Jahresrechnung hiermit in geraffter Form. Die detaillierte Rechnung 2018 liegt bis zur Bürgerversammlung auf der Finanzverwaltung, Büro Nr. 3, Lindenweg 4, zur öffentlichen Einsichtnahme auf. Detailauszüge können beim Finanzverwalter telefonisch (081 750 35 18) angefordert werden.

Die Jahresrechnung der Grabser Korporationen ist wie folgt gedruckt:

Umschlag: Euroset FSC, weiss matt, 150 gm<sup>2</sup>

Inhalt: Euroset FSC, weiss matt, 90 gm<sup>2</sup>

Produktion: bmedien, 9470 Buchs

# Traktanden

## Bürgerversammlung Politische Gemeinde Grabs

**Mittwoch, 3. April 2019, 20 Uhr, in der Mehrzweckhalle Unterdorf**

1. Vorlage der Jahresrechnung 2018 nebst Bericht und Anträgen der Geschäftsprüfungskommission
2. Budget und Steuerplan 2019
3. Allgemeine Umfrage

Grabs, im Februar 2019  
Gemeinderat Grabs



Geschätzte Einwohnerinnen und Einwohner

Die Hälfte dieser Legislatur ist bereits vorbei. Auch mein zweites Jahr als Gemeindepräsident der Gemeinde Grabs wird mir in sehr guter Erinnerung bleiben. Ich durfte wieder Neues kennenlernen, konnte aber bereits auf Erfahrungen des ersten Jahres zurückgreifen. Meine Tätigkeit als Gemeindepräsident bereitet mir grosse Freude und Befriedigung. Ich darf sehr viele interessante Begegnungen mit der Grabser Bevölkerung erleben und spüre einen grossen Rückhalt in der Bevölkerung. Die Unterstützung durch das gesamte Verwaltungspersonal ist ebenfalls ausgezeichnet. Auch die Zusammenarbeit mit meinen Kolleginnen und Kollegen im Gemeinderat ist konstruktiv. Mein persönlicher Rückblick fällt sehr positiv aus und ich freue mich, die zukünftigen Aufgaben für Grabs in Angriff zu nehmen!

## Finanzen – Ergebnis 2018

Die Jahresrechnung 2018 schliesst mit einem operativen Überschuss von CHF 2'731'787.66 ab. Gegenüber dem Budget, welches mit einem Aufwandüberschuss von 118'200 Franken rechnet, ist dies eine Besserstellung von rund 2.85 Mio. Franken. Nach dem neuen Rechnungsmodell St.Galler Gemeinden (RMSG) sind Liegenschaften im Finanzvermögen zum Verkehrswert zu bewerten. Im Jahr 2018 wurde aufgrund von Neuschätzungen dieser Wert um 945'700 Franken erhöht. Diese Erhöhung ist im obgenannten Überschuss enthalten.

Zur Besserstellung trugen bis auf den Bereich «Gesundheit» sämtliche Kontogruppen bei, die allesamt mit Minderausgaben bzw. Mehreinnahmen aufwarteten, was auch der Budgetdisziplin des Rates und der Verwaltung zu verdanken ist. Im Bereich «Gesundheit» wurde das Budget um CHF 123'707.65 überschritten. Ein Grossteil dieser Überschreitung betrifft die Pflegefinanzierung, welche im 2018 stark zugenommen hat, sodass ein Total von CHF 1'012'426.20 (Budget: 900'000 Franken) resultierte. Im Jahre 2017 betragen die Pflegefinanzierungskosten noch CHF 707'599.70.

Nach Artikel 130 Absatz 1 des Gemeindegesetzes (sGS 151.2) haben wir auch 2018 den Überschuss des Bereichs «Strom» der Technischen Betriebe im Umfang von 250'000 Franken vereinbart, was ebenfalls zum obgenannten guten Ergebnis beigetragen hat.

Aufgrund des Reglements über die Reserve «Werterhalt Finanzvermögen» der Gemeinde Grabs mussten in der zweiten Stufe der Erfolgsrechnung zwingend Reserveeinlagen und -bezüge getätigt werden. Das Jahresergebnis reduziert sich somit um die Differenz dieser Reserveveränderung im Umfang von CHF 903'528.24. Danach beträgt der Einnahmenüberschuss total CHF 1'828'259.42.

## Eigenkapital

Das Eigenkapital per 31. Dezember 2018 beträgt unter Berücksichtigung der vorgeschlagenen Gewinnverwendung und der zwingend vorzunehmenden Reserveveränderungen CHF 28'871'628.77 (2017: CHF 26'128'944.29). Dieses Anwachsen des Eigenkapitals setzt sich wie folgt zusammen: Zunahme der Spezialfinanzierungen Abfallbeseitigung, Feuerwehr, Abwasser von CHF 10'896.82, Zunahme der Reserve Werterhalt Finanzvermögen von CHF 903'528.24 sowie der Einnahmenüberschuss der zweiten Stufe von CHF 1'828'259.42.

Der Gemeinderat hat sich mit den Spezialfinanzierungen Abfallbeseitigung, Feuerwehr und Abwasser befasst. Er hat beschlossen, die Feuerwehersatzabgabe von bisher maximal 400 Franken auf neu maximal 300 Franken zu reduzieren. Die Spezialfinanzierung Feuerwehr hat per 31. Dezember 2018 ein Eigenkapital von CHF 1'525'526.16. Aufgrund dieses stattlichen Eigenkapitals und der Tatsache, dass in den nächsten Jahren keine grösseren Anschaffungen für die Feuerwehr zu tätigen sind, hat der Gemeinderat die Reduktion der Feuerwehersatzabgabe beschlossen.

Die Abgaben der beiden anderen Spezialfinanzierungen Abfallbeseitigung und Abwasser bleiben unverändert.

## Steuerfuss / Budget 2019

Der Gemeinderat schlägt der Bürgerschaft vor, den Steuerfuss auf 120% zu belassen. Das Budget 2019 geht von einem operativen Ertragsüberschuss von 842'300 Franken aus. Darin sind die mutmasslichen Wertvermehrungen im Finanzvermögen von 500'000 Franken bereits berücksichtigt, welche im 2019 wiederum aufgrund von Neuschätzungen zu erwarten sind. Die mutmasslichen Reserveveränderungen wurden in der zweiten Stufe der Erfolgsrechnung ebenfalls budgetiert, sodass ein Gesamtergebnis von 652'500 Franken erwartet wird.

Die Gemeinde Grabs steht finanziell sehr gut da und weist per 31. Dezember 2018 wie bereits erwähnt ein Eigenkapital von CHF 28'871'628.77 aus. Die Gemeinde Grabs verfügt über eine sehr gute Eigenkapitalbasis.

Angesichts anstehender Investitionen und unter Berücksichtigung der Tatsache, dass es sich bei den ausgewiesenen und budgetierten Ertragsüberschüssen teilweise nur um Buchgewinne handelt, spricht einiges für die vorläufige Beibehaltung des bisherigen Steuerfusses. Der Gemeinderat wird die Situation in einem Jahr wieder neu beurteilen.

Der Gemeinderat beantragt hiermit die Beibehaltung des bisherigen Steuerfusses.

## Raumplanung

Wie an der Bürgerversammlung 2018 angekündigt, sind die Ortsplanungsinstrumente infolge der Revision des Raumplanungsgesetzes des Bundes, der darauf basierenden Revision der kantonalen Richtplanung sowie des neuen kantonalen Planungs- und Baugesetzes zu überarbeiten.

Im 2018 hat der Gemeinderat zusammen mit dem Planungsbüro Strittmatter Partner AG, St.Gallen, den Ortsplanungsprozess gestartet. Es erfolgt die Überarbeitung des Richtplanes, des Zonenplanes sowie des Baureglementes.

Am 17. Januar 2019 wurde die Bürgerschaft über die Grabser Ortsplanungsrevision informiert. Raumplaner Armin Meier vom Planungsbüro Strittmatter Partner AG, St.Gallen, stellte das vom Gemeinderat verabschiedete Grabser Raumkonzept vor. Der Gemeinderat durfte zahlreiche positive Reaktionen zu dieser Veranstaltung entgegen nehmen.

# Vorwort des Gemeindepräsidenten

Die Bevölkerung hatte bis Ende Februar 2019 die Gelegenheit, dem Gemeinderat eine Vernehmlassung zum Raumkonzept und dem entsprechenden Planungsbericht zukommen zu lassen. Gleichzeitig konnte die Bevölkerung auch an einer Online-Umfrage zur Innenentwicklung mitmachen.

Der Gemeinderat dankt den Einwohnerinnen und Einwohnern für die aktive Teilnahme an diesem Prozess. Die weiteren Schritte in der Ortsplanungsrevision werden nun durch den Gemeinderat in Angriff genommen. Auch in diesen Planungsprozess wird die Bevölkerung eingebunden.

## Neubau Spital

Unser Spital haben wir seit dem Jahre 1907. Zurzeit entsteht der Neubau für insgesamt 137 Mio. Franken. In der Zwischenzeit steht die erste Bauetappe, welche nächstes Jahr bezugsbereit ist. Der Neubau fügt sich sehr gut ein und ist eine optische Aufwertung. Bis zur gesamten Fertigstellung sämtlicher Bauten wird es jedoch noch bis ins Jahr 2024/25 dauern.

Momentan ist der Lenkungsausschuss daran abzuklären, ob weiterhin neun St.Galler Spitäler benötigt werden. Dazu fand am 27. Februar 2019 ein Bevölkerungsgespräch zur Spitalzukunft in der Mehrzweckhalle Unterdorf statt.

Das Grobkonzept des Verwaltungsrates der Spitalverbunde des Kantons St.Gallen vom 4. Mai 2018 stärkt den Standort Grabs. Qualität, Auslastung wie auch die Lage sind starke Argumente, welche für unser Spital sprechen. Das Spital ist sehr wichtig für Grabs, ist es doch mit über 600 Angestellten der grösste Arbeitgeber in der Gemeinde.

## Ersatzbau Stütlihus

Die Arbeiten des Ersatzbaus Stütlihus befinden sich im Zeitplan, sodass dieser im Herbst 2019 in Betrieb genommen werden kann. Nebst dem Terminplan stimmt auch der Kostenplan. Der Gemeinderat ist darüber sehr erfreut.

## Baukredit «Neubau Glasfasernetz»

Am 4. März 2018 sagten über 87 Prozent der abgegebenen Stimmen «Ja» zum Baukredit «Neubau Glasfasernetz». Vielen Dank für Ihr Vertrauen! Nach den Sommerferien erfolgte planmässig der Start des 1. Clusters «Unterdorf», welcher Mitte 2019 fristgerecht fertig erstellt wird. Anschliessend wird der 2. Cluster «Dorfzentrum» in Angriff genommen.

## Initiative «Erstellung einer natürlichen Bademöglichkeit in Grabs»

Am 23. September 2018 fand die Abstimmung über den Badesee statt. Dies war die erste Initiative, welche in Grabs eingereicht und behandelt wurde. Über 72 Prozent der abgegebenen Stimmen sprachen sich gegen die Initiative aus und folgten somit dem Antrag des Gemeinderates. Auch hier danken wir für Ihr Vertrauen!

## Quellwasser

Sommer und Herbst 2018 werden uns aufgrund der Hitze und der Trockenheit noch lange in Erinnerung bleiben. Es war ein Jahr mit sehr geringen Niederschlägen. Trotz dieser Trockenheit hatten wir stabile Wasserschüttungen der Grabser Quellen. In Grabs gab es keinen Wasserlieferungsengpass, sodass auch keine Einschränkungen verfügt werden mussten. Wir konnten sogar stets unsere Nachbargemeinden Gams und Sennwald mit Wasser beliefern. Es ist ein sehr gutes Gefühl, zu wissen, dass genügend Quellwasser vorhanden ist.

## Dank

Ein herzliches Dankeschön gebührt den Kolleginnen und Kollegen im Gemeinderat, dem Schulrat und allen Mitarbeitenden der Verwaltung, der Schule, der Technischen Betriebe und des Be-tagtenheims «Stütlihus». In meinen Dank schliesse ich auch alle Einwohnerinnen und Einwohner ein, die sich in irgendeiner Kommission oder sich ganz einfach für das Gemeinwohl einsetzen.

Für die gute Zusammenarbeit danke ich auch der Ortsgemeinde und den beiden Kirchgemeinden ganz herzlich.

Ihnen, geschätzte Einwohnerinnen und Einwohner, wünsche ich für die Zukunft alles Gute und vor allem persönliches Wohlergehen. Ich lade Sie ein, aktiv am Geschehen in unserer Gemeinde teilzunehmen.

Grabs, im Februar 2019  
Niklaus Lippuner, Gemeindepräsident

Geschätzte Einwohnerinnen und Einwohner

Im Rahmen der gesetzlichen Bestimmungen haben wir die Buchführung, die Jahresrechnungen und die Amtsführung für das Rechnungsjahr 2018 sowie die Anträge des Rates über Budget und Steuerfuss für das Rechnungsjahr 2019 geprüft.

Für die Jahresrechnungen und die Amtsführung ist der Gemeinderat verantwortlich, während unsere Aufgabe darin besteht, diese zu prüfen und zu beurteilen.

Die Rechnungsprüfung der Jahresrechnungen 2018 samt Vermögensausweisen per 31. Dezember 2018 wurde durch die BDO AG durchgeführt. Sie prüfte die Posten und Angaben der Jahresrechnungen mittels Analysen und Erhebungen auf der Basis von Stichproben. Ferner beurteilte sie die Anwendung der massgebenden Haushaltsvorschriften, die wesentlichen Bewertungsentscheide sowie die Darstellung der Jahresrechnungen als Ganzes. Bei der Prüfung der Amtsführung wird beurteilt, ob die Voraussetzungen für eine gesetzeskonforme Amtsführung gegeben sind.

Gemäss unserer Beurteilung und den Prüfungsergebnissen der BDO AG entsprechen die Buchführung, die Jahresrechnungen und die Amtsführung sowie die Anträge des Rates über Budget und Steuerfuss den gesetzlichen Bestimmungen.

Aufgrund unserer Prüfungstätigkeit stellen wir folgende Anträge:

1. Die Jahresrechnungen 2018 der Politischen Gemeinde Grabs, der Technischen Betriebe Grabs sowie des Betagtenheims «Stütlihus» seien zu genehmigen.
2. Die Anträge des Rates über Budget und Steuerfuss für das Rechnungsjahr 2019 seien zu genehmigen.

Grabs, im Februar 2019

Die Geschäftsprüfungskommission:

Eggenberger Christian, Präsident  
Bachmann Küng Regula  
Scherrer Urs  
Sormani Monika  
Tinner Christof

# Steuerplan und Steuerfuss

## Steuerbedarf

Total budgetierter Aufwand	33'723'900
Budgetierter Ertrag der Erfolgsrechnung	14'296'200
<b>Steuerbedarf</b>	<b>19'427'700</b>

## Mutmasslicher Steuerertrag

Einkommens- und Vermögenssteuern natürlicher Personen		Basis	
Nachzahlungen aus Vorjahren			180'000
Laufende Steuern	120%	13'150'000 <sup>1)</sup>	15'780'000
<b>Total Einkommens- und Vermögenssteuern natürlicher Personen</b>			<b>15'960'000</b>
<b>Grundsteuern</b>			
Grundstücke natürlicher und juristischer Personen	0.80‰	1'512'583'737 <sup>2)</sup>	1'210'000
Grundstücke natürlicher und juristischer Personen	0.20‰	110'317'400 <sup>2)</sup>	22'000
<b>Total Grundsteuern</b>			<b>1'232'000</b>
<b>Hundetaxen</b>			<b>28'000</b>
<b>Total Gemeindesteuern</b>			<b>17'220'000</b>
<b>Aufwandüberschuss</b>			<b>-2'207'700</b>
<b>Weitere Steuern (Anteile an Kantonseinnahmen)</b>			
Quellensteuern natürlicher Personen			1'250'000
Handänderungssteuern			500'000
Gesellschaftssteuern			850'000
Grundstückgewinnsteuern			450'000
<b>Ertragsüberschuss aus operativem Ergebnis</b>			<b>842'300</b>
Reservenveränderung			-189'800
<b>Gesamtergebnis</b>			<b>652'500</b>
<b>Feuerwehersatzabgabe</b>			
Natürliche Personen – 15% der einfachen Steuer, höchstens CHF 300			360'000
Quellensteuerpflichtige – 15% der einfachen Steuer, höchstens CHF 300			75'000

<sup>1)</sup> Einfache Staatssteuer <sup>2)</sup> Grundstück-Steuerwerte

## Antrag des Gemeinderates zu den Budgets und zum Steuerplan 2019

Den Budgets für das Jahr 2019 sowie dem Steuerplan sei zuzustimmen.

Gemeinderat Grabs



Der Gemeinderat erledigte die laufenden Geschäfte des Rates an 23 Sitzungen. Hinzu kamen eine Vielzahl von Besprechungen, Augenscheinen, öffentlichen Anlässen sowie die Mitarbeit in Kommissionen und Arbeitsgruppen in der Gemeinde und der Region.

An der Urnenabstimmung vom 04. März 2018 hat die Bürgerschaft den Baukredit von 9.5 Millionen Franken für den Neubau des Glasfasernetzes mit einem JA-Stimmenanteil von rund 88 Prozent genehmigt. Die Investitionskosten werden über die Technischen Betriebe Grabs, respektive über die Gebühren der CATV-Kunden finanziert und amortisiert. Für den Bau des Glasfasernetzes werden keine Steuergelder verwendet. Das Projekt wird in fünf Phasen realisiert. Die Arbeiten starteten nach den Sommerferien 2018. Der Umbau liegt im Zeitplan und der erste Cluster kann bis zu den Sommerferien 2019 bereits abgeschlossen werden.

Nach zweijährigem Unterbruch organisierte Gemeinderätin Katrin Schulthess am 08. September 2018 wieder eine Neuzuzügerfeier unter dem Motto «üers schöani Grabs». Zusätzlich waren im Rahmen des Gemeindetages alle anderen Einwohnerinnen und Einwohner von Grabs ebenfalls eingeladen. Auf dem Programm stand eine Führung durch das Schloss Werdenberg und ein gemeinsames Mittagessen in der Aula Kirchbünt. Im Anschluss an die Vorstellungsrunde der Behörden waren die Besucherinnen und Besucher zu einem «Marktplatz»-Rundgang im Foyer des Schulhauses Kirchbünt eingeladen. An verschiedenen «Marktständen» erfuhren sie viel Wissenswertes über Grabs. Für die Zugezogenen war der Anlass, welcher am Nachmittag vom Männerchor Grabs musikalisch umrahmt wurde, eine gute Gelegenheit, ihre neue Wohngemeinde sowie die Gemeindebehörden besser kennen zu lernen.

Ende Oktober 2017 wurde der Energie-Lehrpfad Grabs eingeweiht. Um den nachhaltigen Umgang mit Energie auch in der Praxis zu «üben», hat eine Projektgruppe eine Energiewerkstatt aufgebaut. Diese wurde am 27. Oktober 2018 im Schulhaus Kirchbünt eingeweiht. Das Projekt wird unter anderem vom Bundesamt für Energie, der Energieagentur St.Gallen, der Lippuner EMT AG Grabs, dem Verein für Abfallentsorgung Buchs, der Lennum AG Schaan und den Technischen Betrieben Grabs unterstützt. Mit der Energiewerkstatt bekräftigt die Gemeinde Grabs erneut die energiepolitische Ausrichtung als Energiestadt Gold und ist mit einem weiteren Schritt auf dem Weg zur Energiestrategie 2050.

Mit der Revision des Raumplanungsgesetzes des Bundes und der kantonalen Richtplanung sowie als Folge des neuen Planungs- und Baugesetzes sind die Ortsplanungsinstrumente von Grabs vollständig zu revidieren. Im Fokus steht die Bundesvorgabe, die Entwicklung noch stärker nach «Innen» zu lenken. Das heisst, dass Einzonungen künftig nur noch nach der konsequenten Mobilisierung der inneren Reserven erfolgen dürfen. Als ersten Schritt hat der Gemeinderat mit Unterstützung des Raumplanungsbüros Strittmatter Partner AG, St.Gallen, ein Raumkonzept entwickelt, welches die Grundzüge der künftigen Entwicklung von Grabs definiert. Es widmet sich den strategischen Zielen sowie den übergeordneten und prägenden Strukturen, an denen sich die Ortsplanung orientieren soll. Auf das Raumkonzept als konzeptionelle Grundlage stützt sich die Überarbeitung der kommunalen Richtplanung als Hauptinstrument zur Steuerung der räumlichen Entwicklung.

Anlässlich einer Informationsveranstaltung Mitte Januar 2019 wurde die Bevölkerung aus erster Hand über den Beginn der Grabser Ortsplanungsrevision informiert. Im Anschluss hatten die Einwohnerinnen und Einwohner die Gelegenheit, dem Gemeinderat eine Vernehmlassung zum Raumkonzept und dem entsprechenden Planungsbericht zukommen zu lassen. Zudem war es auch möglich, sich mittels einer Online-Umfrage zum Thema «Innenentwicklung» vernehmen zu lassen.

Die Realisierung des Stütlihus-Ersatzbaus ist ein forderndes Vorhaben, das während des täglichen Betriebs umgesetzt wird. Nach eingehender Planung starteten im Juli 2017 die Arbeiten mit der Errichtung des vorerst isolierten Solitär-Baus. Erst im März 2018 erfolgte der Zusammenschluss der neuen Räumlichkeiten mit dem bestehenden Altersheim. Die Arbeiten sind auf Kurs. Ab September 2019 kann der Ersatzbau bezogen werden. Die Bevölkerung von Grabs erhält im August 2019 die Gelegenheit, sich über das künftige Angebot zu informieren sowie die Stütlihus-Erweiterungen vor Ort zu erleben.



Die erste Hälfte der neuen Legislaturperiode ist bereits vorbei. Der Gemeinderat hat sich anlässlich seines Workshops Ende November Gedanken über die abgelaufenen zwei Jahre gemacht und seinen «Integrierten Projekt- und Finanzplan» (IPFP) aktualisiert. Die Ratsmitglieder sind motiviert, die zweite Legislaturhälfte anzupacken und sich weiterhin mit voller Kraft für das Wohl der Gemeinde Grabs einzusetzen.

Mit vorliegender Publikation kommen wir unserer Aufgabe und Pflicht nach, Rückschau zu halten und über unsere Tätigkeit in Rat und Verwaltung, über die Verwendung der anvertrauten Gelder, die Einhaltung der gewährten Kredite und die Erledigung der erteilten Aufträge Rechenschaft abzulegen.

Die Informationen im nachstehenden Geschäftsbericht sind kurz und prägnant gehalten. Die Grabser Bürgerschaft wurde während des vergangenen Jahres regelmässig über die Tätigkeiten von Rat und Verwaltung mittels Gemeindeblatt, Newsletter und Internet umfassend informiert. Der Bericht soll als Ergänzung bzw. Zusammenfassung der Jahresinformationen dienen.

# Bericht Verwaltung

## AHV-Zweigstelle

### Individuelle Prämienverbilligung

Die minimale AHV-/IV-Rente steigt von 1'175 auf 1'185 Franken pro Monat, die Maximalrente von 2'350 auf 2'370 Franken (Beträge bei voller Beitragsdauer).

Durch diese Rentenerhöhung ändern auch jene Eckwerte, die auf der Grundlage der minimalen AHV-/IV-Rente berechnet werden. Dies gilt beispielsweise für die Grenzbeträge in der obligatorischen beruflichen Vorsorge oder für die bei den Ergänzungsleistungen berücksichtigten Beträge zur Deckung des allgemeinen Lebensbedarfs. Auch die Entschädigungen für Hilflose werden angepasst.

Im Kalenderjahr 2018 hat die Sozialversicherungsanstalt St.Gallen in der Gemeinde Grabs folgende Leistungen ausbezahlt:

AHV-Renten	CHF	16'716'112
IV-Renten	CHF	1'998'263
o. Ergänzungsleistungen zur AHV/IV	CHF	2'877'526
a.o. Ergänzungsleistungen zur AHV/IV	CHF	10'356

## Arbeitsamt

### Entwicklung der Stellensuchenden im Jahr 2018

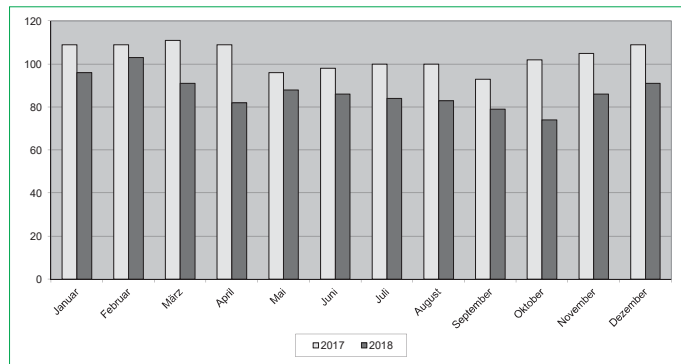
Das Regionale Arbeitsvermittlungszentrum (RAV) Sargans ist eine Abteilung des Amtes für Wirtschaft und Arbeit des Kantons St.Gallen. Es steht im Dienste der Erwerbslosen und der Arbeitgeber für die Region Sarganserland-Werdenberg. Die Hauptaufgabe des RAV's ist die schnelle und nachhaltige Integration der Stellensuchenden in den Arbeitsmarkt.

Die RAV's werden schweizweit auf ihre Wirkung hin überprüft. Dank der kundenorientierten Beratung und Vermittlung erzielt das RAV Sargans jeweils im Quervergleich sehr gute Wirkungsergebnisse. Als Erfolgsfaktoren gelten im Besonderen die konsequente und frühzeitige Aktivierung der Stellensuchenden und die Bestimmung einer klaren Wiedereingliederungsstrategie mit Frühintervention.

Die Zahl der Stellensuchenden in der Region Sarganserland-Werdenberg hat leicht abgenommen: sie betrug im Dezember 2018 1'357 Personen (2017: 1'407 Personen). Die Quote der Stellensuchenden weist einen Jahresmittelwert von 2.9% gegenüber dem kantonalen Mittel von 3.6% auf und ist somit nach wie vor tiefer.

Während des Jahres 2018 meldeten sich 2'497 Personen an, um einen Antrag auf Arbeitslosenentschädigung zu stellen. 2'535 Personen konnten von der Arbeitsvermittlung abgemeldet werden.

## Stellensuchende in Grabs



### Die neue Stellenmeldepflicht

Als Folge der Initiative «Gegen Masseneinwanderung» hat das Parlament die Stellenmeldepflicht für Berufsarten mit hoher Arbeitslosigkeit beschlossen. Das bedeutet, dass seit dem 1. Juli 2018 Arbeitgebende gesetzlich verpflichtet sind, dem RAV offene Stellen in Berufsarten mit schweizweit mindestens acht Prozent Arbeitslosigkeit zu melden. Erst nach einer Sperrfrist von fünf Arbeitstagen darf die Stelle öffentlich ausgeschrieben werden. So erhalten Personen, die bei einem RAV als Stellensuchende registriert sind, einen Informations- und Bewerbungsvorsprung. Auf diese Weise soll das Potenzial der inländischen Arbeitskräfte besser genutzt werden. Eine offene Stelle kann unter anderem online über das Portal [www.arbeit.swiss](http://www.arbeit.swiss) gemeldet werden. Dort sind auch weitere Informationen zur Stellenmeldepflicht erhältlich.

### Einsatzprogramme

Die Arbeitslosenversicherung fördert zum Zweck der Wiedereingliederung ins Erwerbsleben und zur Verbesserung der Vermittlungsfähigkeit die vorübergehende Beschäftigung von erwerbslosen Personen im Rahmen von Einsatzprogrammen öffentlicher und privater (nicht auf Gewinn ausgerichteter) Institutionen. Es handelt sich dabei um sogenannte «Arbeits- und Lernfelder» im Handwerks- und Dienstleistungsbereich. Die Einsatzzeit ist auf maximal vier Monate beschränkt. Die einzelnen Arbeitsplätze der Unternehmen werden ausserhalb des Stellenplans angeboten.

Im Jahr 2018 sind in der Region Sarganserland-Werdenberg in rund 20 Institutionen von gegen 200 Personen Einsatzprogrammplätze - mit konsequenter Orientierung am ersten Arbeitsmarkt - belegt worden.

### Arbeitsmarktliche Angebote

Um eine rasche und dauerhafte Wiedereingliederung der Stellensuchenden in den Arbeitsmarkt zu erreichen, stehen zu den verschiedenen definierten Wiedereingliederungsstrategien passende Beratungs-, Bildungs- und Beschäftigungsangebote zur Verfügung.

Das Arbeitsamt Grabs kümmerte sich im 2018 in diesem Zusammenhang um sechs Teilzeitangestellte und neun ausgesteuerte Sozialhilfebezüger. Diese sind zurzeit im Beschäftigungsprogramm der DOCK Gruppe Buchs-Haag bzw. des PrimaJobs Weite tätig. Zudem ist das Amt für sieben berufliche Eingliederungsmassnahmen, die in Abklärung mit der IV St.Gallen stattfinden, zuständig.

Im vergangenen Jahr wurden dem RAV Sargans fünf Personen zur weiteren Betreuung und arbeitsmarktlichen Massnahme zugewiesen, bei welchen die Anträge für den Bezug auf Sozialhilfeleistungen abgewiesen worden waren. Die Betroffenen erfüllten die Vorgaben des RAV's bzw. erzielten eine gültige Rahmenfrist/ Beitragszeit.

## Vorgehen bei Arbeitslosigkeit

Wenn Leistungen der Arbeitslosenkasse beansprucht werden wollen, ist eine frühzeitige, persönliche Vorsprache (noch während der Kündigungsfrist) beim Arbeitsamt Grabs oder direkt beim RAV Sargans, Langgrabenweg, 7320 Sargans, unerlässlich. Weitere nützliche Informationen erhalten Sie auch unter [www.rav.sg.ch](http://www.rav.sg.ch).

## Bestattungsamt

Das Bestattungsamt kann auf ein intensives Jahr zurückblicken. Insgesamt waren 63 Todesfälle zu bearbeiten. Es handelte sich um vier Erdbestattungen und 53 Kremationen. Sechs Bestattungen fanden auswärts statt.

Der Tod eines lieben Menschen bringt für die Betroffenen nicht nur Trauer, sondern auch einen erheblichen administrativen Aufwand mit sich. Stirbt eine Person zu Hause, so haben die Angehörigen sofort einen Arzt zu benachrichtigen. Dieser stellt die Todesbescheinigung aus. Mit diesem Dokument ist unverzüglich (unter Vorlage eines Ausweises) beim Bestattungsamt vorzusprechen. Stirbt jemand im Heim/Spital, wird das Ausstellen der Todesbescheinigung direkt von der Verwaltung veranlasst. Die Hinterbliebenen haben aber auch in diesem Fall die weiteren Massnahmen beim Bestattungsamt durch persönliche Vorsprache einzuleiten. Sofern der/die Verstorbene zu Lebzeiten nicht selber eine Verfügung getroffen hat, bestimmen die nächsten Angehörigen, ob eine Erd- oder Feuerbestattung durchgeführt wird.

In der schwierigen Zeit des Abschieds ist es das erklärte Ziel der Mitarbeitenden des Bestattungsamtes Grabs, den Angehörigen Unterstützung und Hilfe bei der Organisation der Bestattung zu geben und die nötigen Massnahmen aufeinander abzustimmen (Amtsstellen, Kirchenbehörden etc.). Selbstverständlich stehen sie den Angehörigen auch für weitere Fragen zur Verfügung.

## Betreibungsamt Grabs-Gams

### Fallzahlen Grabs nach Alterskategorien

Im Berichtsjahr 2018 sind für die Gemeinde Grabs insgesamt 1'436 Zahlungsbefehle ausgestellt worden. Diese teilen sich in folgende Alterskategorien auf:

	2017	2018
18 und jünger	2	-
19 bis 25	101	124
26 bis 35	412	405
36 bis 45	290	272
46 bis 55	394	346
56 bis 65	189	157
66 bis 75	65	42
76 und älter	2	7
Juristische Personen	74	83

### Fallzahlen Grabs im Mehrjahresvergleich

	2014	2015	2016	2017	2018
Zahlungsbefehle	1'529	1'386	1'439	1'529	1'436
Fortsetzungsbegehren	940	867	862	1'043	942
Verwertungsbegehren	1	-	-	1	1
Konkursandrohungen	39	60	41	51	26
Verlustscheine	498	458	404	472	584
Arreste	2	5	5	6	-

	2017		2018	
	Anzahl	Summe in CHF	Anzahl	Summe in CHF
Zahlungsbefehle	1'529	12'940'767.03	1'436	5'124'450.63
Verlustscheine	472	1'411'980.82	584	6'185'669.20

## Einwohneramt

	2017	2018
Bevölkerung zu Jahresbeginn	7'021	7'090
Bevölkerung zu Jahresende	7'090	7'189
Davon Wochenaufenthalter/innen	104	95
Davon Ausländer/innen	1'326	1'358
<b>Bevölkerungsveränderung</b>	<b>+69</b>	<b>+99</b>
Zuzüge	557	542
Wegzüge	496	473
Geburten	51	85
Todesfälle	42	57

# Bericht Verwaltung

## Feuerwehr

Ein neues Jahr, ein neues Motto. Im vergangenen Jahr waren es gleich deren drei: «Ob Maa oder Frau, chum doch au!», «Bisch Fit und hesch Ziit?» und «Nid Gaffa – Mitmacha!». Damit haben die Feuerwehren in der Region Werdenberg gemeinsam aktiv für Nachwuchs geworben. Ein Höhepunkt im Übungsjahr 2018 war sicherlich die Hauptübung im September, an welcher der neu beschaffte Kommandowagen sowie der im 2017 beschaffte und im 2018 ausgelieferte neue Mannschaftstransporter feierlich eingeweiht wurden.

### Einsätze

Im vergangenen Jahr wurde die Feuerwehr zu 26 Einsätzen gerufen. Insgesamt alarmierte die kantonale Notrufzentrale «KNZ» gleich drei Mal mit der Alarmstufe 2.0. In diesem Aufgebot werden zusätzlich zur gesamten Feuerwehr Grabs (72 AdF) auch die Feuerwehr Gams mit dem Erst-Einsatzelement (rund 25 AdF) und die Feuerwehr Buchs mit dem Hubretter (rund 10 AdF) alarmiert. Beim grössten Ereignis im 2018 aus Feuerwehrsicht, dem Brand an der Dorfstrasse 13, zeigte sich einmal mehr, dass die Feuerwehren der Region Werdenberg Nord mit ihrer intensiven Zusammenarbeit im Übungsbetrieb seit Jahren auf dem richtigen Weg sind. Der gemeinsame Einsatz bei diesem Hausbrand mit den Feuerwehren Gams und Buchs (Hubretter) verlief aus Sicht des Kommandos reibungslos. Bei allen drei Grosseinsätzen wurde zudem automatisch ein kleines Dispositiv (zwei Personen) der Alarmgruppe der Samariter mit aufgegeben. Dies einerseits, um die Feuerwehr in Bezug auf Patienten und Verletzte zu unterstützen, aber auch für allfällige Notfälle der eigenen Feuerwehrleute während des Einsatzes. Feuerwehrkommandant Daniel Koller ist froh, dass sämtliche Feuerwehrmitglieder alle Einsätze unversehrt überstanden haben. Insgesamt wurden im 2018 rund 750 Einsatzstunden geleistet.

	Anzahl	Einsatzstunden
Brandeinsätze und BMA	8	600
Sturm/Hagel	1	3
Wasser	6	47
Diverse Hilfeleistungen	11	98
<b>Total</b>	<b>26</b>	<b>748</b>

### Ausbildung

An den 41 geplanten Übungen im vergangenen Jahr wurden alle Feuerwehrleute von einem gut ausgebildeten und hoch motivierten Kader geschult und weitergebildet. Ein grosser Dank gilt all denjenigen, welche ihre Gebäude und Liegenschaften für Einsatzübungen zur Verfügung gestellt haben. Für die Feuerwehr ist es enorm wichtig, möglichst realistisch üben zu können, damit sie im Einsatzfall gut vorbereitet vorgehen kann.

Über das Jahr hinweg wurden durch den Maschinistenchef und seine Hilfsfahrlehrer auch wieder neue Maschinisten C1 118 ausgebildet. Somit ist auch im Bereich der Fahrer der Grossfahrzeuge für Nachwuchs gesorgt.

Im normalen Übungsbetrieb sind neun Samariter der Alarmgruppe Sanität mit eingebunden. Diese für das Kommando der Feuerwehr sehr wertvolle Zusammenarbeit mit den Grabser Samaritern konnte auch im Übungsjahr 2018 weiter vertieft und ausgebaut werden.

Im Laufe des vergangenen Jahres besuchten die Grabser Feuerwehrler zusätzlich zu den rund 70 durchgeführten feuerwehrinternen Übungen 15 verschiedenen Kurse und absolvierten so wiederum 70 Kurstage.

### Material und Ausrüstung

Dank dem Materialwart Reto Eggenberger und seinem treuen Gehilfen Rudolf Eggenberger ist die gesamte Ausrüstung der Feuerwehr stets gut gewartet und kann so auf einem sehr guten Stand gehalten werden. Bei all den Übungen und Einsätzen gibt es immer wieder etwas in Stand zu stellen und zu kontrollieren.

### Personelles

An der Soldauszahlung (Spaghetti-Übung) Ende November wurden alle aktiven Feuerwehrleute sowie die Kameradinnen aus der Samariter-Alarmgruppe vom Gastro-Team der Feuerwehr mit einem feinen selbstgekochten Nachtessen verwöhnt. An diesem Abend wurde ein Kamerad aus dem aktiven Feuerwehrdienst verabschiedet. Zudem haben zwei Kameraden die Feuerwehr unterjährig verlassen. Am Rekrutierungsabend, welcher Ende Oktober wiederum regional durch alle Feuerwehren in der gesamten Region Werdenberg am selben Abend durchgeführt wurde, konnten drei neue Mitglieder für den aktiven Feuerwehrdienst gewonnen werden. Damit kann die Feuerwehr Grabs ihren Bestand halten.

#### Austritte per 31. Dezember 2018

	Grad	Zug	Dienstjahre
Marco Schäpper	Oberleutnant	1	25
Christian Lippuner	Oberleutnant	2	14
Hanspeter Alpiger	Soldat	1	3

#### Eintritte per 01. Januar 2019

	Grad	Zug
Eef Worm	Soldat	1
Michael Vetsch	Soldat	2
Jeremias Eggenberger	Soldat	2

#### Beförderungen

Aufgrund der absolvierten Aus- und Weiterbildungen konnten im 2018 folgende Angehörige der Feuerwehr durch das Kommando befördert werden:

	Grad
Adrian Aregger	Wachtmeister
Walter Willi	Leutnant
Daniele Perone	Leutnant

#### Personalbestand per 01. Januar 2019

	Grad
Offiziere	10 AdF
Unteroffiziere	13 AdF
Soldaten	49 AdF
<b>Total</b>	<b>72 AdF</b>
Alarmgruppe	9 Samariter
<b>Total</b>	<b>81</b>

## Feuerschutzkommission (FSK)

An den üblichen drei Sitzungen wurde die fünfköpfige FSK vom Kommando über den aktuellen Stand der Einsätze, den allgemeinen Übungsbetrieb, den Stand der Beschaffungen und diverse Informationen aus dem Werdenberger Feuerwehrverband auf dem Laufenden gehalten. Der Feuerwehrkommandant bedankt sich ganz herzlich bei allen Kommissionsmitgliedern für die wertvolle Unterstützung und die sehr angenehme Zusammenarbeit.

## Herzlichen Dank

Feuerwehrkommandant Daniel Koller dankt der gesamten Mannschaft für die spürbare Unterstützung in allen Belangen. Auch der Rückhalt in der Grabser Bevölkerung und bei der Gemeinde zeigt, dass sich die Feuerwehr auf dem richtigen Weg befindet. Das Kommando ist stolz, der Feuerwehr Grabs vorstehen und diese führen zu dürfen.

Es kann nicht genug oft gesagt werden; in der heutigen Zeit ist es leider nicht mehr selbstverständlich, dass Menschen ihre wertvolle Freizeit für ein so intensives Hobby wie die Feuerwehr opfern. Der Feuerwehrkommandant verdankt besonders die Einsätze des Kaders. Vor allem die Offiziere und Unteroffiziere leistet einiges an Mehrarbeit unter dem Jahr, was zusätzliche Freizeit in Anspruch nimmt.

Einen zusätzlichen grossen Dank spricht Daniel Koller allen Partnern, Partnerinnen und Familienangehörigen der Feuerwehrleute aus. Sie halten den Feuerwehrleuten im Alltag den Rücken frei, damit sie alles stehen und liegen lassen können, um anderen in Not zu helfen.

## Schlusswort

Die Aufrechterhaltung einer Organisation wie der Feuerwehr wird in Zukunft immer mehr zur Herausforderung. Bei der Feuerwehr Grabs hat die Kameradschaft und auch der gesellige Austausch untereinander einen hohen Stellenwert und wird auch sehr intensiv gepflegt. Dieser ausserordentliche Zusammenhalt trägt sicher dazu bei, dass die Grabser Feuerwehr so gut funktioniert.

Zudem wird auch die bereits enge Zusammenarbeit mit den Feuerwehren Gams und Sennwald, die schon im Jahre 1999 lanciert und im 2001 umgesetzt wurde, weiter intensiviert. Die Kommandos der drei Feuerwehren der Region Werdenberg Nord sind im stetigen Austausch. Dieses Zusammenspiel hat sich bei Ernstfalleinsätzen, der Aus- und Weiterbildung unter dem Jahr und im administrativen Bereich auf Kommandoebene bis heute bewährt. Hinter allen drei Organisationen steckt viel Arbeit und vor allem viel Herzblut. Kein Aufwand ist zu gross, keine Uhrzeit unpassend. 24 Stunden am Tag, 365 Tage im Jahr steht die Feuerwehr für die Sicherheit der Bevölkerung zur Verfügung.

## Grundbuchamt

### Eigentum

	2017	2018
Kaufverträge	162	132
Totalsumme in CHF	53'273'532.90	55'713'605.00

### Grundstücksbegründungen

	2017	2018
Liegenschaften	8	16
Stockwerkeigentum	10	8
Miteigentum	15	-
Selbständige und dauernde Rechte	-	-
Anteilsrechte	-	-

### Grundpfandrechte

	2017	2018
Errichtungen/Erhöhungen	125	115
Totalsumme in CHF	49'522'000.00	65'909'165.80
Löschungen/Reduktionen	96	93
Totalsumme in CHF	23'191'400.00	26'090'000.00

### Dienstbarkeiten

	2017	2018
Errichtungen	26	11

### Vormerkungen

	2017	2018
Begründungen	36	28

### Anmerkungen

	2017	2018
Öffentlich-rechtliche Eigentumsbeschränkungen	51	42

### Ertrag

	2017	2018
Handänderungssteuern in CHF	525'056.65	658'544.65
Grundbuchgebühren in CHF	401'253.20	356'196.75

### Schätzungen

	2017	2018
Nichtlandwirtschaftliche Grundstücke	264	439
Nichtlandwirtschaftliche Gebäude	340	442
Landwirtschaftliche Grundstücke	154	297
Landwirtschaftliche Gebäude	81	200

# Bericht Verwaltung

## Hochbau / Bauverwaltung / Feuerschutz

Die Bauverwaltung darf wiederum auf ein bewegtes Jahr zurückblicken. Im Zusammenhang mit dem am 1. Oktober 2017 in Rechtskraft getretenen neuen Planungs- und Baugesetz ist die Gemeinde Grabs mitten in der Überarbeitung des Baureglementes und des Zonenplanes. Dieser Raumplanungsprozess ist sehr wichtig für die weitere Entwicklung der Gemeinde und wird unter Berücksichtigung möglichst vieler Aspekte durchgeführt. Die Grabser Einwohnerinnen und Einwohner werden an verschiedenen Anlässen, in Online-Umfragen und mittels Vernehmlassungen im Jahr 2019 dazu eingeladen, sich aktiv an diesem wegweisenden Prozess zu beteiligen.

Die Umsetzung des neuen Planungs- und Baugesetzes ist grundsätzlich gut angelaufen und funktioniert. Wichtig ist, dass das derzeit gültige Baureglement und der aktuelle Zonenplan uneingeschränkte Gültigkeit haben, bis die Überarbeitung des Baureglementes und des Zonenplanes abgeschlossen sein wird.

Im Bezug auf erteilte Baubewilligungen ist ein Rückgang von grösseren Bauvorhaben festzustellen. Im Gegenzug werden vermehrt Umbauten bewilligt. Wichtig diesbezüglich ist, dass es umfangreiche finanzielle Fördermassnahmen von Seiten Kanton (Energieagentur St.Gallen) und Gemeinde Grabs gibt. Informationen können im Zusammenhang mit einem Baugesuch bei der Bauverwaltung Grabs oder bei der Energieagentur St.Gallen eingeholt werden. Die Massnahmen dürfen zum Zeitpunkt eines Gesuches um Fördergelder noch nicht umgesetzt sein.

### Baubewilligungen

Im Jahr 2018 bewilligten die Bauverwaltung, die Kommission Hoch- und Tiefbau sowie der Gemeinderat 160 Baugesuche:

	2017	2018
Einfamilien- und Reiheneinfamilienhäuser neu	14	4
Mehrfamilienhäuser neu	4	9
Umbauten und Erweiterungen	45	46
Öffentliche Bauten (Um-/Neubauten, inkl. Sportanlagen)	4	2
Geschäftshäuser, Industrie- und Gewerbebauten (Um-/Neubauten)	8	6
Landwirtschaftliche Bauten (Um-/Neubauten)	6	2
Reklambewilligungen	8	2
Sonnenkollektoren	3	1
Photovoltaikanlagen	14	10
Erdsonden	3	-
Diverses (Abparzellierungen, Leitungsbauten, kleine Umbauten, usw.)	74	78
<b>In verschiedenen Bauarten enthalten</b>	<b>2017</b>	<b>2018</b>
Bewilligungen im Melde- und Spezialverfahren	81	60
Bewilligungen im vereinfachten Verfahren	43	41
Bewilligungen im ordentlichen Verfahren	59	59

## Brandschutztechnische Bewilligungen

Im Jahr 2018 wurden vom Feuerschutzamt folgende Bewilligungen erteilt:

	2017	2018
Brandschutztechnische Bewilligungen im Zusammenhang mit Neu- und Umbauten	24	26
Neuerstellung und Ersatz Holzfeuerungen und Kamine nicht im Zusammenhang mit Neubauten	16	12
Neuerstellung und Ersatz Erdgasheizungen	10	4
Neuerstellung und Ersatz Ölfeuerungen	4	3

Vom Kaminfeger wurde im Berichtsjahr ein akuter Mangel bei Feuerungsanlagen festgestellt. Dieser Mangel wurde fristgerecht behoben. Sämtliche kleineren Mängel konnten direkt mit der Bauherrschaft geklärt werden. An dieser Stelle bedanken sich die Verantwortlichen bei Kaminfeger Paul Grässli für die hervorragende Zusammenarbeit.

Das Feuerschutzamt ruft in Erinnerung, dass jegliche Änderung und Neuerstellung von Feuerungsanlagen und insbesondere die Umstellung von Öl- auf Gasheizungen bewilligungspflichtig ist. Die Gesuche sind **vor Installationsbeginn** dem Feuerschutzamt, Lindenweg 4, einzureichen.

Bei einem geplanten Einbau oder Änderung einer Feuerungsanlage wird der Bauherrschaft empfohlen, sich mit dem Ofenbauer oder Lieferanten einer Feuerung über die Einholung der Bewilligung abzusprechen.

Nichteinholung einer Bewilligung oder Missachtung der feuerpolizeilichen Vorschriften kann bei einem Schadenfall zu erheblichen Problemen mit der Gebäudeversicherung führen.

## Personalmutationen

### Eintritte

Heeb Franziska	Raumpflegerin	01.01.2018
Kobler Christoph	Monteur Netzbau	01.08.2018
Roth Michael	Monteur Netzbau	01.08.2018
Schwendener Flavio	Monteur Netzbau	01.08.2018
Gantenbein Karin	Lernende	06.08.2018
Petric Yvonne	Lernende	06.08.2018
Ettlin Tashina	Leiterin Einwohneramt/ Gemeindebüro	01.09.2018
Stricker Myrta	Schulbusfahrerin	01.10.2018
Rauti Salvatore	Sachbearbeiter Steueramt	10.12.2018

### Austritte

Bless Tina	Sachbearbeiterin Kanzlei	31.01.2018
Eggenberger Ramon	Sachbearbeiter Betriebsamt	28.02.2018
Bachmann Joanna	Lernende	02.08.2018
Feurer Luca	Lernender	30.09.2018
Stricker Ursula	Schulbusfahrerin	30.09.2018
Ammann Matthias	Leiter Zentrale Dienste TBG	18.10.2018
Gantenbein Kerstin	Sachbearbeiterin Steueramt	31.12.2018

## Dienstjubiläen

Pfister Marlise	20 Jahre
Dietsche Ursi	10 Jahre
Eggenberger Bettina	10 Jahre
Eggenberger Markus	10 Jahre
Sprecher Thomas	10 Jahre
Stieger Silvia	10 Jahre

## Sozialamt

### Wirtschaftliche Sozialhilfe

Wirtschaftliche Sozialhilfe wird dann gewährt, wenn Menschen keinen Anspruch auf andere Leistungen haben oder diese nicht rechtzeitig erhältlich sind. Die wirtschaftliche Sozialhilfe stellt ein soziales Existenzminimum sicher, welches die Teilhabe am gesellschaftlichen Geschehen ermöglicht. Sie basiert auf den kantonalen Gesetzen sowie den Richtlinien der Schweizerischen Konferenz für Sozialhilfe (SKOS-Richtlinien). Sie setzt sich wie folgt zusammen:

- Wohnkosten;
- Medizinische Grundversorgung;
- Grundbedarf für den Lebensunterhalt;
- Individuelle Hilfe (zB. Kosten für die Betreuung von Kindern oder berufliche Auslagen).

Der Bezug von wirtschaftlicher Sozialhilfe ist mit Rechten und Pflichten verbunden. Zu den Pflichten gehört zum Beispiel die Mitwirkungspflicht. Für die Prüfung des Anspruchs auf Sozialhilfe müssen Gesuchstellende Informationen und Unterlagen zu ihrer persönlichen und finanziellen Situation offenlegen (zB. Mietvertrag, Bankbelege). Bemühen sie sich, ihre Situation zu verbessern und sich ins Arbeitsleben zu integrieren, erhalten diese Personen zusätzliche finanzielle Unterstützung. Sie können auch verpflichtet werden, einer zumutbaren Erwerbstätigkeit nachzugehen. Die Wohnsitzgemeinde entscheidet über die Höhe und Dauer der wirtschaftlichen Sozialhilfe. Werden die Pflichten nicht eingehalten, kann die wirtschaftliche Sozialhilfe gekürzt werden.

Befinden Sie sich in einer finanziellen Notlage? Das Sozialamt Grabs unterstützt Sie bei der Gesuchstellung für die wirtschaftliche Sozialhilfe. Die Mitarbeitenden klären Ihre finanzielle, berufliche, familiäre und persönliche Situation ab, informieren Sie über Ihre Rechte und Pflichten, prüfen das eingereichte Sozialhilfesuch, berechnen den Unterstützungsbedarf und verfügen im Anschluss die Höhe und Dauer der wirtschaftlichen Sozialhilfe.

Sozialhilfeeleistungen sind grundsätzlich rückerstattungspflichtig. Das Sozialhilfegesetz des Kantons St.Gallen (SHG, sGS 381.1) regelt die Rückerstattungspflicht der unterstützten Personen, denen finanzielle Sozialhilfe rechtmässig ausbezahlt wurde. Gemäss Art. 18 Abs. 1 SHG erstattet derjenige, der für sich, für Familienangehörige, für eine Person, die mit ihm in eingetragener Partnerschaft lebt, oder für ein Kind, das in der Gemeinschaft der eingetragenen Partnerschaft lebt, finanzielle Sozialhilfe bezogen hat, diese zurück, wenn sich seine finanzielle Lage gebessert hat und die Rückerstattung zumutbar ist (F. Wolfers, Grundriss des Sozialhilferechts, Bern 1999, 2. Aufl., S. 178 f).

Die Rückerstattung erstreckt sich auf finanzielle Sozialhilfe gemäss Art. 9 ff. SHG. Rückerstattungspflichtig ist ausschliesslich die unterstützte Person selber (GVP 2003 Nr. 14). Gemäss verwaltungsgerichtlicher Praxis muss die Rückerstattungspflicht in ihrem Umfang und ihrer Art so bestimmt werden, dass die wirtschaftliche Existenz und das Fortkommen des Pflichtigen weder gefährdet noch erheblich beeinträchtigt werden. Die Rückerstattung ist nur zumutbar, wenn unter Berücksichtigung der gesamten persönlichen Verhältnisse angenommen werden darf, der Betroffene werde durch die Rückerstattung nicht der Gefahr einer erneuten Bedürftigkeit ausgesetzt.

In der Gemeinde Grabs bewirtschaftete das Sozialamt im Jahr 2018 insgesamt 54 Sozialhilfe-Dossiers (ohne Asyl- und Flüchtlingsbereich).

### Alimentenbevorschussung

Gemäss kantonalem Gesetz über Inkassohilfe und Vorschüsse für Unterhaltsbeiträge (sGS 911.51; abgekürzt GIVU) leistet die politische Gemeinde am zivilrechtlichen Wohnsitz des minder- und volljährigen Kindes unentgeltlich Inkassohilfe oder Vorschüsse, wenn die Eltern ihrer Unterhaltspflicht nicht oder nicht rechtzeitig nachkommen. Anspruch auf Inkassohilfe haben auch Erwachsene (für ihre eigenen Unterhaltsbeiträge aus Scheidungs-, Trennungs- oder Auflösungsurteilen).

Die Gesuche um Bevorschussung und Inkassohilfe von Unterhaltsbeiträgen sind im Jahr 2018 markant gestiegen. Das Sozialamt bewirtschaftete im Verlaufszeitraum insgesamt 30 Dossiers (inkl. 35 betroffene Kinder- und Jugendliche). Ferner mussten sechs Fälle abgewiesen werden, da die gesetzlichen Bestimmungen nicht erfüllt wurden oder aufgrund des Ablebens eines Elternteils bei der SVA St.Gallen eine Kinder- bzw. Halbweisenrente verfügt wurde. Zwei Fälle konnten abgeschlossen werden, da die Jugendlichen ihre Lehre mit Erfolg bestanden hatten und deshalb nicht mehr auf die Alimentenbevorschussung der Gemeinde Grabs angewiesen waren.

### Asylsuchende / Flüchtlinge / Migranten / Ausländer

Raschere Asylverfahren auf Bundesebene, schnellere Integration der Schutzbedürftigen, konsequente Wegweisung der Personen ohne Bleiberecht – dies sind die Eckpunkte der Revision des Asylgesetzes, welche im Juni 2016 vom Schweizer Stimmvolk mit deutlicher Mehrheit angenommen wurde. Diese Neustrukturierung auf Bundesebene bedarf der Umsetzung innerhalb der Kantone. An einem Workshop unter dem gemeinsamen Vorsitz von Regierungspräsident Fredy Fässler und Boris Tschirky, Präsident der Vereinigung St.Galler Gemeindepräsidentinnen und -präsidenten (VSGP), haben sich je eine Delegation des Sicherheits- und Justizdepartementes (SJD) und der VSGP auf eine neue Aufgabenteilung im Hinblick auf diese Neustrukturierung geeinigt.

Wer im beschleunigten Verfahren als Flüchtling anerkannt oder vorläufig aufgenommen wird, soll möglichst rasch in den Gemeinden integriert werden. Asylsuchende, die dem erweiterten Verfahren zugewiesen werden, werden in kantonalen Kollektivunterkünften betreut, bis ihr Asylgesuch rechtskräftig beurteilt ist. Personen mit negativem Asylentscheid, die aus der Schweiz weggewiesen werden, sollen allfällige Nothilfeleistungen nicht mehr von den Gemeinden, sondern vom Kanton erhalten.

# Bericht Verwaltung

## Organisation Asyl-/Flüchtlingswesen in Grabs

Im Jahr 2016/17 betreute das Sozialamt insgesamt 42 Asylanten/Flüchtlinge. Die der Gemeinde vom Kanton bzw. dem Trägerverein Integrationsprojekte St.Gallen (TISG) zugewiesenen Asyl- und Flüchtlingsfälle stiegen in den letzten Jahren stetig an. So erhöhte sich die Zahl der vom Sozialamt zu betreuenden Personen im Jahr 2018 auf insgesamt 68 Personen.

Durch die vermehrte Aufnahme im Asyl- und Flüchtlingsbereich musste das Sozialamt das Betreuungskonzept sowie die Integrationsverantwortlichkeit neu aufgleisen. In Zusammenarbeit mit einem Gemeinderat entstand im Jahr 2016/17 die «Integration Grabs». Aufgrund des grossen Zuwachses an zu betreuenden Personen wurde die Organisation im Jahr 2018 neu strukturiert. Die Arbeit wurde auf die vier Bereiche «Betreuung (Einzelbetreuung, Wohnungen, Materiallager)», «Deutsch (Deutschkurse, Lernstudio)», «Kultur/Gesellschaft (Kulturkurs, Vereine, Institutionen)» und «Arbeit (gemeinnützige Arbeit, Arbeitspraktika, Arbeitsintegration)» aufgeteilt.

Die Federführung im Asylwesen obliegt dem Sozialamt. Alle Informationen fliessen hier zusammen.

## Steueramt

Die einfache Steuer 100% (natürliche Personen inkl. Nachzahlungen) ergab im Berichtsjahr CHF 13'126'229.12 (Vorjahr CHF 12'637'007.50). Im Budget vorgesehen waren CHF 13'000'000. Die Steuerkraft pro Einwohner der natürlichen Personen (einfache Steuer = 100%) betrug CHF 2'120.15 (Vorjahr CHF 2'058.05).

Die einfache Einkommens- und Vermögenssteuer des laufenden Jahres beträgt aus:

	2017	2018
Einkommen	10'525'729.45	11'007'582.72
Vermögen	1'580'970.19	1'663'290.41
Kapitalleistungen	262'483.00	151'355.00
<b>Total (inkl. Ratasteuern)</b>	<b>12'369'182.64</b>	<b>12'822'229.13</b>

## Anzahl Steuerpflichtige

Jahressteuerpflichtige	5'081
Unterjährig Steuerpflichtige	111
<b>Total</b>	<b>5'192</b>

Davon Pflichtige ohne Einkommens- und Vermögenssteuer (Bagatellfälle sekundär, Wochenaufenthalter usw.) 532

## Stand der Veranlagungsarbeiten

Dank dem engagierten Einsatz der Mitarbeitenden des Steueramtes und der kantonalen Steuerkommissäre konnten von den Steuerveranlagungen 2017 90.45% (Vorjahr 92.35%) bis Ende Jahr definitiv erledigt werden. Aufgrund der immer zögerlicher eingehenden Steuererklärungen von diversen Treuhandbüros konnte der Erledigungsstand vom Vorjahr nicht erreicht werden.

Das Steueramt und die kantonalen Steuerkommissäre sind nun gefordert, die fehlenden Steuererklärungen 2017 möglichst rasch einzufordern und die Pendenzen (vorwiegend selbständig Erwerbende und sekundär Steuerpflichtige) in den ersten drei Monaten des Jahres 2019 zu erledigen.

## Ablieferungen

Vom Steuereingang an Staats- und Gemeindesteuern wurden folgende Ablieferungen vorgenommen:

Staat	12'413'350.84
Politische Gemeinde	16'031'510.12
Evangelische Kirchgemeinde	1'543'435.93
Katholische Kirchgemeinde	587'879.64
Christkatholische Kirche SG	997.24
Feuerwehr	434'103.14

## Verrechnungssteuer

Den Steuerpflichtigen konnten CHF 2'455'233.50 an Verrechnungssteuern gutgeschrieben werden.

## Veranlagungsentschädigung / Bezugsprovisionen

Für den Steuerbezug bzw. die Veranlagungen wurden 2018 folgende Veranlagungsentschädigungen und Bezugsprovisionen an die Politische Gemeinde vergütet:

Staat	223'475.00
Evangelische Kirchgemeinde Grabs	47'735.15
Katholische Kirchgemeinde Buchs-Grabs	18'181.85
Christkatholische Kirchgemeinde SG	90.00
Direkte Bundessteuer	-
<b>Total</b>	<b>289'482.00</b>

## Tiefbau

Bei zahlreichen Strassen, bei denen in den Vorjahren die Werkleitungen saniert wurden, sind im Jahr 2018 die **Deckbeläge** (Verschleisschicht) eingebaut worden.



Es handelt sich dabei um den oberen Teil der Stütlistrasse, die Hirschenstrasse, die Bürgerheimstrasse, die Hintere Stütlistrasse, die Vertschellstrasse, den Oberer Wässertenweg, den unteren Teil der Kirchgasse, den oberen Teil der Marhaldenstrasse, den Hirschweg, den Rehweg, den Steinbockweg, den oberen Teil der Lognerstrasse, die Strasse Am Logner und den Sandweg.



Im Gebiet **Spitalstrasse Nord** (inkl. Turnhallenstrasse) wurden diverse Werkleitungen erneuert respektive eine Innensanierung bei den schadhaften Kanalisationsleitungen durchgeführt. Die Deckbeläge folgen 2019/20.

Am **Bühelrangg** musste die Strassenentwässerung komplett erneuert werden, da diese an mehreren Stellen gebrochen war. Um die Situation in diesem Gebiet weiter zu entschärfen, wurde die Strasse um zwei Meter gegen den Hang verschoben, was eine Stützmauer nötig machte.



Um das Hangwasser ableiten zu können, ist hinter der Blocksteinmauer eine Sickerleitung erstellt worden. Zusätzlich baute man noch spezielle Erdanker ein, die den Hang ebenfalls entwässern. Der Deckbelag wird im Jahr 2019 eingebaut.

Im **Studenweg** wurde im Zusammenhang mit dem Neubau von vier Einfamilienhäusern eine neue Schmutzwasserleitung Richtung Spitalstrasse erstellt.

Auf dem **«Isa Heiri»-Areal** wird ein neues Mehrfamilienhaus mit zwölf Wohneinheiten erstellt. Dies bedingte den Bau einer neuen Schmutzwasserleitung bis zum Vorderen Quaderweg.

Um den Zustand der Schussrinnen zu beurteilen, wurden diese beim Grabserbach (Kiesfang-Mühle) und beim Studnerbach (Kiesfang-Bongertstrasse) gereinigt. Auch am Grossstudnerbach sind **Gewässerunterhaltsarbeiten** durchgeführt worden.



Im **Einfangriet- und im Unteren Gerälsweg** (Melioration) wurden die Werkleitungen erneuert. In einem zweiten Schritt ist der gesamte Strassenkörper aufgefäst und eine Zementstabilisation erstellt worden. Im Anschluss erhielt die Strasse noch eine Tragschicht.

Anhand des jährlichen Kurzberichts der Fremdwassersituation wurde gezielt nach **Fremdwassereintritten** in die Schmutzwasserleitungen gesucht. Es konnten auch einige Stellen mit grossen Fremdwassereintritten gefunden und beseitigt werden (z.B. Spitalstrasse). Zwei weitere grosse Fehlanschlüsse sollten im Jahr 2019 beseitigt werden können. Mit diesen Massnahmen können die Wassermengen, die zur ARA geführt werden, reduziert und somit die Kosten für die Reinigung des verschmutzten Abwassers gesenkt werden.

## Umweltschutz

### Haushaltkehricht

	2017	2018
Haushaltkehricht	1'560 to	1'529 to

### Spezialsammlungen

Die Grundgebühr deckt die Kosten für die Grünabfuhr sowie für die Verwaltung, die Infrastruktur und den Unterhalt der Wertstoffsammlung.

	2017	2018
Grünabfuhr	1'552 to	1'478 to
Altglas	148 to	141 to
Blechdosen	9 to	9 to
Leichteisen	27 to	25 to
Altpapier	245 to	223 to
Karton	75 to	68 to

## Zivilstandsamt Werdenberg

Im vergangenen Jahr verarbeitete das Zivilstandsamt für die Region insgesamt 1'819 (Vorjahr 1'790) Zivilstandsereignisse:

	2017	2018
Geburten	876	911
Trauungen	171	163
Todesfälle	363	387
Kindesanerkennungen	92	78
Einbürgerungen	200	185
Diverse (Namensänderungen usw.)	88	95

# Bericht Schule

## Schulrat

Fernandez André, Ilgenweg 4	seit 2017	Präsident, Führung und Finanzen
Blümli Karin, Kreuzbergstrasse 12 (Gemeinderätin)	seit 2017	Vizepräsidentin, Pädagogik, Schulleitungskonferenz
Reich Daniel, Kirchbüntstrasse 2	seit 2017	Medien, Informatik
Rüdisühli Markus, Löwenstrasse 1	seit 2017	Eltern, Sicherheit
Tinner Brigitte, Lukashaussstrasse 1	seit 2017	Sonderpädagogik, Gesundheit
Eggenberger Lorenz, Oberstufenlehrer	seit 2018	Lehrerinnen-/Lehrervertreter
Künzli Susanne, Schulleiterin	seit 2018	Schulleiterinnen-/Schulleitervertreterin
Eggenberger Tamara, Protokollführerin	seit 2015	Protokoll, Sekretariat

## Schulverwaltung / Schulsekretariat, Rathaus

Fernandez André, Schulratspräsident	andre.fernandez@grabs.sg.ch	Tel. 081 750 33 00
Eggenberger Tamara, Schulsekretärin	tamara.eggenberger@schulegrabs.ch	Tel. 081 750 33 00

## Schulleitungen

Küng Röbi, Schulleiter Oberstufe	kirchbuent@schulegrabs.ch	Tel. 081 740 33 82
Künzli Susanne, Schulleiterin Quader	quader@schulegrabs.ch	Tel. 081 755 80 20
Tanner Rahel, Schulleiterin Feld	feld@schulegrabs.ch	Tel. 081 740 68 10
Sturzenegger Regula, Schulleiterin Berg und Unterdorf	berg@schulegrabs.ch unterdorf@schulegrabs.ch	Tel. 081 750 38 38 Tel. 081 750 33 10

## Vorwort des Schulratspräsidenten

Geschätzte Einwohnerinnen und Einwohner

Es ist mir eine Freude, Ihnen mit nachfolgendem Amtsbericht Rechenschaft über das Jahr 2018 abzulegen.

Nach einem intensiven Einstieg in das neue Amt 2017 konnte ich im zweiten Legislaturjahr bereits auf viele hilfreiche Erfahrungen zurückgreifen. Die Strukturen haben sich gefestigt und die Schulratsmitglieder sind inzwischen sehr gut mit ihren Ressorts und Aufgaben vertraut. Die tägliche Arbeit macht mir immer noch viel Freude und die verschiedenen Herausforderungen werden mit den Betroffenen in konstruktiver Art und Weise angegangen und bewältigt. Mit grosser Genugtuung beobachte ich, dass die Schulleitungen mit ihren Teams immer wieder neue Wege beschreiten, wichtige pädagogische, methodische und soziale Themen aufgreifen und damit wesentlich zur Schulentwicklung beitragen.

Mit dem Projekt der ElternmitWirkung konnten wir auch im Bereich der Zusammenarbeit mit den Eltern ein sehr interessantes und zukunftsweisendes Thema aufgreifen und bearbeiten. Mehr dazu finden Sie im entsprechenden Ressortbericht.

Mit der Erweiterung und Erneuerung des Oberstufenzentrums steht ein Grossprojekt an, welches uns über mehrere Jahre begleiten wird. Auch hier ist der Prozess sehr gut gestartet und der Fahrplan für die Eröffnung des Erweiterungsbaus 2022 stimmt.

Ich danke Ihnen für das Vertrauen, welches Sie der Schule Grabs entgegen bringen und bin überzeugt, dass wir unseren Kindern und Jugendlichen auch in Zukunft sehr gute Rahmenbedingungen für die schulische Bildung und die persönliche Entwicklung bieten können.

Grabs, im Februar 2019  
André Fernandez, Schulratspräsident

## Amtsbericht

Ein Amtsbericht dient der Behörde, Rechenschaft über das vergangene Geschäftsjahr abzulegen. Der Amtsbericht wurde wie in den letzten Jahren anhand der Ressortberichte der einzelnen Schulratsmitglieder sowie der Gesamtorganisation Schule aufgebaut.

### Führung / Finanzen (André Fernandez)

#### Schulrat

##### *Sitzungstätigkeit*

Der Schulrat hat an 14 ordentlichen Sitzungen die laufenden Geschäfte behandelt. An einer Klausurtagung, zwei Promotionssitzungen sowie einer Einteilungssitzung wurden weitere Beschlüsse gefasst und strategische Überlegungen getätigt. Auch nahmen die Schulratsmitglieder an einer Vielzahl von Fachgruppen- und Arbeitsgruppensitzungen teil.

Eine kantonale Vorgabe des Jahres 2018 für alle St.Galler Schulträger lautete, die Überarbeitung des lokalen Qualitätskonzepts in Angriff zu nehmen. Das Qualitätskonzept soll bis im Sommer 2019 den neusten Gegebenheiten angepasst werden. Der Schulrat hat an der Klausurtagung mit der Überarbeitung begonnen. Zusätzlich wurden mögliche Leitbegriffe für die Schule Grabs erarbeitet.



#### *Wahl 2. Vizepräsidium*

Der Schulrat hat am 04. September 2018 Schulrat Markus Rüdihli als 2. stellvertretenden Schulratspräsidenten gewählt. Er übernimmt diese Funktion sehr gerne.

#### *Einheitsgemeinde*

Die Umsetzung der Einheitsgemeinde wird weiter vorangetrieben. An einem Workshop mit dem Schulrat und dem Gemeinderat wurden weitere Weichen für die Zukunft gestellt und gewisse Prozesse überarbeitet und entsprechend der Diskussionen angepasst. Der Austausch soll intensiviert werden.

#### *Visitationen*

Die Schulräte haben auch 2018 alle Schuleinheiten in unterschiedlichen Teams während eines Tages besucht. Die Vorgehensweise wurde im Rahmen einer Evaluation bei den Lehrpersonen überprüft und als zielführend und nutzbringend empfunden. Aus diesem Grund wird auch in der zweiten Hälfte der Legislatur daran festgehalten.

#### *Kinder- und Jugendbegleitung*

Die in Grabs seit 2017 definitiv geführte Form der Schulsozialarbeit mit dem Kinder- und Jugendbegleiter David Oswald ist im Schulsystem sehr gut verankert. Problemstellungen können früh erkannt und niederschwellig angegangen werden. Den Lehrpersonen ist die Vorgehensweise gut bekannt und die Zusammenarbeit funktioniert offen und lösungsorientiert. Seit dem Jahr 2019 steht dem Kinder- und Jugendbegleiter mit der SSA-App ein Tool zur Bearbeitung der Fälle und für die Zeiterfassung zur Verfügung. Dies erleichtert die Dokumentation und gibt zusätzliche Transparenz für die vorgesetzten Stellen.

# Bericht Schule

## Schulleitung / Schulverwaltung / Lehrervertretung

### Zusammensetzung Schulleitung

Die personelle Zusammensetzung der Schulleitungspersonen hat sich im Berichtsjahr nicht stark verändert. Susanne Künzli (Quader/Studen), Regula Sturzenegger (Berg/Unterdorf), und Röbi Küng (Kirchbünt) sind weiterhin für die teilautonome Führung ihrer Schuleinheiten verantwortlich. Seit dem 01. Februar 2018 führt Rahel Tanner als Schulleiterin die Schuleinheit Feld und löste damit Philipp Schär ab, der Ende Januar 2018 das Mandat als Schulleiter abgab.

Der Schulrat dankt den Schulleitungen herzlich für ihren sehr hohen Einsatz und dafür, dass sie die Schulteams mit viel Herzblut leiten.



### Schulleitungskonferenz

Die Schulleitungskonferenz hat sich in den letzten Jahren zu einem sehr wichtigen Führungsinstrument der Schule Grabs entwickelt. Auch in der Einheitsgemeinde behält die Schulleitungskonferenz ihre Wichtigkeit bei. An zwölf Schulleitungskonferenzen wurden schulhausübergreifende Themen diskutiert und Beschlüsse fürs operative Tagesgeschäft gefasst. Der zweiwöchentliche Austausch der Primarschulleitungen mit dem Schulratspräsidenten blieb auch im Jahr 2018 bestehen und trug zu einer effizienten und niederschweligen Schulführung bei.

### Schulverwaltung

Die Schulverwaltung nimmt eine sehr wichtige Funktion in den Abläufen der Schule ein. Schulsekretärin Tamara Eggenberger steht dabei dem Schulratspräsidenten, den Schulratsmitgliedern, den Schulleitungen, den Lehrpersonen, den Mitarbeiterinnen und Mitarbeitern sowie den Eltern beratend zur Seite. Ihre strukturierte und effiziente Arbeitsführung sowie ihr grosses Wissen in Schulangelegenheiten sind für die Abwicklung der Geschäfte äusserst hilfreich.

Die personelle Veränderung im Einwohneramt, wo die Schulsekretärin Stellvertretungsaufgaben übernimmt, war eine grosse Herausforderung, welche aber aufgrund der guten Zusammenarbeit aller Beteiligten gut gemeistert werden konnte.

### Schulleitungsververtretung im Schulrat

Auf das Schuljahr 2018/19 löste Schulleiterin Susanne Künzli Schulleiter Röbi Küng als Schulleitungsververtretung im Schulrat ab. Sie konnte sich bereits erfolgreich in die vielfältigen Themen des Schulrates einarbeiten und ihr wertvolles, praxisnahes Wissen in die Entscheidungsprozesse des Schulrates einbringen.

Der Schulrat dankt Röbi Küng herzlich für sein grosses Engagement in den vergangenen Jahren. Sein umfassendes Wissen über die Schule Grabs und ihre Prozesse, seine langjährige Erfahrung als Schulleiter und Lehrer sowie sein grosses Interesse an regionalen und überregionalen Themen im Schulbereich halfen dem Schulrat bei der Entscheidungsfindung und auch bei der Einarbeitung in die vielseitigen Aufgaben.

Die Ratsmitglieder begrüßen Schulleiterin Susanne Künzli herzlich im Schulrat und danken ihr für ihre Bereitschaft, ihr Engagement und ihre Erfahrungen für die Weiterentwicklung der Schule Grabs einzusetzen.

### Lehrervertretung

Auch bei den Lehrervertretungen im Schulrat sowie in der Schulleitungskonferenz ergaben sich auf das Schuljahr 2018/19 Änderungen. Stefan Kohler übernahm die Aufgabe als Lehrervertretung in der Schulleitungskonferenz von Roger Eichler und Lorenz Eggenberger trat als Lehrervertreter im Schulrat in die Fussstapfen von Stefan Kohler.

Der Schulrat begrüsst Lorenz Eggenberger herzlich im Schulrat und Stefan Kohler in der Schulleitungskonferenz und dankt beiden für ihre Bereitschaft, ihr Wissen vom Schulalltag und ihre Erfahrungen als Lehrpersonen für passende, praxisnahe Entscheide in den beiden Gremien einzusetzen.

Roger Eichler danken die Ratsmitglieder herzlich für seinen langjährigen Einsatz als Lehrervertreter und wünschen ihm weiterhin viel Erfüllung als Oberstufenlehrer in Grabs.

## Schulentwicklung

### Schulorganisation

Die Klassenplanung wird jeweils durch die Schulverwaltung vorbereitet und vom Schulrat und der Schulleitungskonferenz beschlossen. Verglichen mit den sechs Vorgängerjahren haben die Schülerzahlen Ende Dezember 2018 einen Höchststand erreicht. Grund für das Wachstum sind viele Zuzüge und verhältnismässig wenige Wegzüge (Stand 31. Dezember 2018).

	2012	2013	2014	2015	2016	2017	2018	Anzahl Klassen	Ø
Kindergarten	143	149	170	167	145	143	135	7	19.3
Primarschule	461	459	457	462	495	489	500	24	20.8
Oberstufe	234	223	215	200	208	216	221	13	17.0
<b>Total</b>	<b>838</b>	<b>831</b>	<b>842</b>	<b>829</b>	<b>848</b>	<b>848</b>	<b>856</b>	<b>44</b>	<b>19.0</b>

### Auswärtige Beschulung

Trotz integrativem Schulsystem ist es nicht möglich, allen Schulkindern die bestmöglichen Rahmenbedingungen vor Ort zu garantieren. Deshalb ist auch das kantonale Sonderpädagogikkonzept auf dem Grundsatz «So viel Integration wie möglich – so viel Separation wie nötig» aufgebaut. Übersicht über die Schule Grabs (Stand 31. Dezember 2018):

- 15 Schulkinder in Sonderschulheimen (Vorjahr 19)
- 3 Schüler/-innen in Talentschulen (Vorjahr 6)
- 21 Kinder in Privatschulen (Vorjahr 23)

## Schulkinder mit individuellen Lernzielen

Insgesamt 23 Schülerinnen und Schüler (Vorjahr 22) werden im Schuljahr 2018/19 mit individuellen Lernzielen beschult. Das bedeutet, dass diese Kinder im integrativen Schulsystem in einem oder mehreren Leistungsfächern notenbefreit sind und ihre Leistungen durch die Schulischen Heilpädagogen in Form eines Lernberichtes dokumentiert werden. Weiter sind aktuell drei Schulkinder vom Französisch- oder Englischunterricht dispensiert (Vorjahr neun).

## Fördermassnahmen, Statistik

Folgende Fördermassnahmen sind im letzten Schuljahr für die 856 Schulkinder ausgesprochen worden (Stand 31. Dezember 2018):

Kinder mit Fördermassnahmen	SJ 2017/18	SJ 2018/19
Dyskalkulie	3	-
Deutschunterricht (DaZ)	82	84
Legasthenie	4	5
Logopädie	32	31
Psychomotorik	16	24
Integrative Schulung (ISF)	94	134
Individuelle Lernziele (ILZ)	22	23
Dispensationen (Französisch oder Englisch)	9	3

## Mittagstisch

Aufgrund der sehr grossen Zahl von Kindern und Jugendlichen am Mittagstisch wurde mit dem Verein Kinderbetreuung Grabs-Gams-Sennwald, welcher dieses Angebot mit einer Leistungsvereinbarung anbietet, nach neuen Wegen gesucht, um die Qualität wieder so gewährleisten zu können, wie es von allen Seiten erwartet werden darf. Im Herbst 2018 konnte im Pflegeheim Werdenberg der zweite Standort eröffnet werden, welcher sich seither ausgezeichnet bewährt hat. Alle Beteiligten sehen die generationenübergreifende Zusammenarbeit als sehr bereichernd an und sind mit dem Verlauf ausgesprochen zufrieden. Im Laufe des Jahres 2019 wird über eine definitive Weiterführung und allfällige Erweiterung mit einem Schülerhort beraten und entschieden.

## Lokale Einführung Lehrplan «Volksschule» (LP 21)

Die lokalen Einführungsplanungen der Schuleinheiten in Grabs entsprechen den Vorgaben des Kantons und Ende 2018 konnte der zweite Zwischenbericht eingereicht werden. Die Teams sind nun innerhalb ihrer Schuleinheiten dabei, die dritte und letzte Phase der Einführung auszugestalten und umzusetzen. Die Vorgehensweise der Schule Grabs, während der Einführungsphase am bewährten Stil der Schulführung und der Personal- und Pensumplanung festzuhalten, hat sich sehr bewährt. Die Auswirkungen im neuen System werden Schritt für Schritt analysiert und aufgrund der Erkenntnisse bedarfsgerecht weiterbearbeitet. Die Weiterbildung des Personals ist dabei ein weiterer Aspekt, dem die nötige Aufmerksamkeit geschenkt wird.

## Sekundar-/Realklassen

Der Entscheid über die Anzahl der Klassen in der 1. Oberstufe hängt von der Grösse des Jahrgangs sowie von den Empfehlungen der 6. Klasselehrpersonen zur Einteilung in die Sekundar- bzw. Realschule ab. Für das Schuljahr 2018/19 ging der Schulrat vorerst von drei 1. Sekundarklassen aus. Im weiteren Verlauf der Einteilungen konnte dann aber mit zwei Klassen geplant werden.

Für das Schuljahr 2019/20 zeigen sich die Zahlen so, dass nun tatsächlich eine zusätzliche 1. Sekundarklasse nötig wird. Die Tatsache, dass es in der Oberstufe nur zu sehr wenigen Umteilerungen kommt, bestätigt die sehr zuverlässige Einteilungspraxis, welche auch künftig in gleicher Art und Weise weitergeführt wird.

Im Frühling 2018 haben elf Schülerinnen und Schüler der 2. und zwei der 3. Sekundarstufe die Kantiprüfung bestanden. Weiter haben acht Schülerinnen und Schüler die BM/WMS/FMS/IMS-Aufnahmeprüfung erfolgreich abgeschlossen.

## Schulaufsicht

2018 wurde die Schule Grabs von der Schulaufsicht des Amtes für Volksschule überprüft. Im Zentrum der Überprüfung stand die Schulführung und die Administration. Der Schlussbericht stellt der Schule Grabs ein ausgezeichnetes Zeugnis aus und bestärkt alle Beteiligten darin, den eingeschlagenen Weg so weiter zu verfolgen. Die aufgeführten Anregungen sind sehr wertvolle Hinweise, wo sich die Schule in Zukunft noch weiter entwickeln und verbessern kann. Die beiden Massnahmen zur Lektionentafel, welche im Bericht aufgeführt sind, können auf das kommende Schuljahr 2019/20 mühelos umgesetzt werden.



## Erweiterung und Erneuerung Oberstufenzentrum Kirchbünt

Die seit vielen Jahren genutzten Pavillions im Oberstufenzentrum, welche einst als Provisorien in Betrieb genommen wurden, sollen durch einen Erweiterungsbau ersetzt werden. Im gleichen Zuge will man die Oberstufe bezüglich der Infrastruktur an die aktuellen räumlichen und methodisch-didaktischen Anforderungen anpassen.

In einem Studienauftrag wurden fünf Architekturbüros damit beauftragt, Vorschläge für den Erweiterungsbau zu erarbeiten und unterschiedliche Ansätze für die definierten Herausforderungen aufzuzeigen. An einem Zwischenbericht wurde der Jury und weiteren Interessierten aus Schule und Bauverwaltung der Stand aller Projekte präsentiert. Die Büros erhielten daraufhin eine schriftliche Beurteilung mit Hinweisen für die weitere Bearbeitung. Am 30. Januar 2019 fand die Schlussjurierung für den Studienauftrag statt. Durchgesetzt hat sich mit einstimmigem Jury-Entscheid das Projekt des Büros «Box 3» Olbrecht, Krebs und Hofer AG, Frauenfeld.

Informationen zum weiteren Vorgehen im Zusammenhang mit der Erweiterung und der Erneuerung folgen im Rahmen der Bürgerversammlung.

# Bericht Schule

## Personelles

Die Schule Grabs darf sich glücklich schätzen, über gut ausgebildetes und motiviertes Lehrpersonal zu verfügen. Dank der umsichtigen Personalplanung der Schulleitungen und des Schulrates gelingt es immer wieder, auch bei Mutationen und Pensenveränderungen für die Schülerinnen und Schüler sowie für die Schulteams gute Lösungen zu finden.

Ende Schuljahr 2017/18 wurden folgende Lehrpersonen verabschiedet:

- Reinhold Marianne, Schulhaus Unterdorf
- Gubser Doris, Schulhaus Quader
- Dürr Michael, Schulhaus Unterdorf
- Nägele Denise, Schulhaus Berg
- Düsel-Büeler Nadine, Schulhaus Unterdorf
- Kunz Damaris, Schulhaus Berg
- Scalon Myriam, Schulhaus Feld
- Masselink Debora, Schulhaus Quader
- Stamm Rebekka, Schulhaus Berg
- Sprecher Gantenbein Elisabeth, Schulhaus Quader
- Neuhaus Nadja, Schulhaus Kirchbünt
- Robben Sonja, Schulhaus Berg
- Stricker Ursula, Schulbusfahrerin

Der Schulrat dankt den oben genannten Mitarbeitenden herzlich für ihren Einsatz und für ihr Engagement.

Die Schule Grabs durfte folgende Personen in den Schulteams begrüßen:

- Abegg Anja, Primarlehrerin Schulhaus Unterdorf
- Schlegel Denise, Handarbeitslehrerin Schulhaus Berg
- Good Myriam, Kindergartenlehrerin Kindergarten Unterdorf
- Eggenberger Valeria, Primarlehrerin Schulhaus Berg
- Kühnis-Laudenbach Tanja, Handarbeitslehrerin Schulhaus Feld
- Neuhaus Jeannette, Handarbeitslehrerin Schulhaus Quader
- Osarenkhoe Sabine, Klassenassistentin Schulhaus Feld
- Engler-Tinner Katharina, Primarlehrerin Schulhaus Berg
- Dürr Sara, Sekundarlehrerin Schulhaus Kirchbünt
- Kressig Manuela, Sekundarlehrerin Schulhaus Kirchbünt
- Kehl Angélique, Kindergartenlehrerin Kindergarten Mühlbach
- Boukadoum Dahbia, Primarlehrerin Schulhaus Feld
- Gerber Christian, Werklehrer Schulhaus Kirchbünt

Der Schulrat heisst die neuen Mitarbeiterinnen und Mitarbeiter herzlich willkommen und wünscht ihnen ein gutes Einleben in der Schule Grabs.

17 Lehrpersonen durften im vergangenen Jahr ein Dienstjubiläum feiern:

### 10 Dienstjahre

- Florian Zäch

### 15 Dienstjahre

- Renata Bleichenbacher
- Monika Egli
- Sonja Robben
- Elisabeth Sprecher Gantenbein

### 20 Dienstjahre

- Lorenz Eggenberger
- Roger Eichler
- Nicole Giger
- Bernadette Helbling
- Nadja Neuhaus
- Denise Wachter

### 25 Dienstjahre

- Bea Zogg

### 30 Dienstjahre

- Benno Frei
- Corina Grob

### 35 Dienstjahre

- Jacqueline Schaltegger
- Philipp Schär

### 40 Dienstjahre

- Jürg Hitz

Der Schulrat gratuliert den Jubilarinnen und Jubilaren herzlich und freut sich auf eine weiterhin gute Zusammenarbeit.



## Finanzen

Aus den Kennzahlen der jährlich erscheinenden Finanzstatistik des Kantons St.Gallen kann für das Jahr 2017 entnommen werden, dass die Durchschnittskosten pro Schulkind in Grabs mit 16'418 Franken um 1'813 Franken (11%) unter dem kantonalen Mittelwert liegen. Der Durchschnittswert sämtlicher Schulträger des Kantons St.Gallen liegt bei 18'231 Franken (Vorjahr 18'253 Franken). Dies entspricht bei 856 Schulkindern (Stichtag 31. Dezember 2017) einem Betrag von 1'551'928 Franken, die gegenüber dem kantonalen Durchschnitt eingespart werden.

### Finanzbedarf 2018

2018 betrug der Finanzbedarf der Schule CHF 14'979'694.85. Gegenüber dem Vorjahr entspricht dies einer Zunahme um CHF 456'956.68.

## Erfolgsrechnung 2018

Die Erfolgsrechnung 2018 zeigt gegenüber dem Budget 2018 eine Besserstellung im Umfang von CHF 370'805.15. Die Verteilung auf die Kontogruppen zeigt sich wie folgt:

Kindergarten, Primar- und Oberstufe (Regelunterricht)	CHF -175'940.77
Musikschule	CHF 19'125.35
Liegenschaften	CHF -62'884.45
Tagesbetreuung	CHF 5'000.00
Obligatorische Schule, übrige	CHF -151'355.93
Allgemeinbildende Schulen und übriges Bildungswesen	CHF -4'749.35

## Budget 2019

Das Budget 2019 zeigt gegenüber der Rechnung 2018 einen finanziellen Mehrbedarf von CHF 137'805.15, was 0.92% entspricht.

Der Mehraufwand entsteht vorwiegend in den Bereichen Regelunterricht, Tagesbetreuung, Schulleitungen, Informatik, Exkursionen/Lager und Sonderpädagogik. In den Bereichen Schulverwaltung, Schulgelder und bei den Telefongebühren wird von einem Minderbedarf ausgegangen.

Der Schulrat ist bestrebt, mit den Finanzmitteln sorgsam, zielgerichtet und effizient umzugehen. An höchster Stelle steht dabei die bestmögliche Förderung der Kinder und Jugendlichen. Mit guten Arbeitsbedingungen werden die Motivation und die Gesundheit der Mitarbeitenden langfristig gefördert und damit die Qualität des Unterrichts und der Schulführung sichergestellt. Für die Lehrpersonen und Schulleitungen soll dabei eine zeitgemässe Infrastruktur zur Verfügung stehen.

## Pädagogik (Karin Blümli)

Die Behördentätigkeit von Karin Blümli als Vizepräsidentin der Schule war geprägt von über 20 Gemeinderatssitzungen, 14 Schulratssitzungen, zwölf Schulleitungskonferenzen, einigen Sitzungen der Jugendkommission, der Grabser Hallengenosenschaft sowie etlichen anderen Sitzungen und Delegationen. Die konstruktive Zusammenarbeit mit den Schulleitungen in der Schulleitungskonferenz war äusserst wertvoll. Es herrschte jeweils eine angenehme Stimmung, was sehr förderlich war, um pädagogische Themen voranzutreiben.

Als Vizepräsidentin nahm Karin Blümli mit den Schulleitungen an diversen Bewerbungsgesprächen teil. Die Sichtung der Dossiers und die Auswahl der Bewerber, die eingeladen wurden, war stets sehr erfüllend. Es ist festzuhalten, dass die Lehrpersonen gerne an der Grabser Schule arbeiten. Sie finden gute Arbeitsbedingungen vor und die Atmosphäre in den verschiedenen Schuleinheiten ist angenehm.

Desweiteren visitierten jeweils zwei Schulräte pro Kalenderjahr die ihnen zugeteilten Schuleinheiten. Die Teams der Schuleinheiten schätzten den Besuch der Behördenmitglieder und freuten sich über den wertschätzenden Austausch nach der Visitation.

Die Besuche verschiedener Anlässe wie Theateraufführungen, Sporttage, Singaufführungen, Projektstage und Projektpräsentationen wurden sehr gut aufgenommen.

Tagungen und Kurse füllten den Terminkalender und waren gewinnbringend für die Weiterentwicklung der Schule.

Die Rekrutierung der Teilnehmer der Sprach- und Spielfördergruppe für Migranten machte auch vergangenes Jahr wieder enorm Freude. Es war schön zu beobachten, wie die Mütter und teilweise auch die Väter begeistert in der Gruppe teilnahmen. Die Vernetzung untereinander ist extrem wichtig und förderlich für eine gute Integration in der Gemeinde.



## Sonderpädagogik (Brigitte Tinner)

Das Sonderpädagogikkonzept wird in der Schule Grabs gelebt und ist Teil des Schulalltags geworden.

## Begabungsförderung

In den Schulhäusern wird die Begabungsförderung unterschiedlich angewandt und vermittelt. Der regelmässige Austausch unter den verantwortlichen Lehrpersonen oder Schulleitungsmitgliedern zeigt die verschiedenen Anwendungsformen in spannender Art und Weise. In unterschiedlichen Gruppenarbeiten, durchmischt in den Klassen, wird den Kindern freier Raum für die Begabung gegeben. Die gesamte Begabungsförderung verändert sich laufend und wird innerhalb der Arbeitsgruppe besprochen und weiterentwickelt.

# Bericht Schule

## Fördermassnahmen

Die Fachkommission «Fördermassnahmen» trifft sich zweimal jährlich zu einem Gruppenaustausch. Anwesend sind jeweils Vertreterinnen und Vertreter der einzelnen Schulhäuser und der einzelnen Fördergruppen. Dies sind unter anderem:

- Schulische Heilpädagoginnen und Heilpädagogen
- Deutsch für Fremdsprachige
- Psychomotorik
- Schulpsychologe Quirin Huber
- Logopädie

Die betroffenen Kinder und Jugendlichen (rund 100 bis 150 pro Jahr) werden unter fachkundiger Begleitung unterstützt und in der schulischen Weiterentwicklung und Integration gefördert.

Die Förderlehrpersonen arbeiten sehr eng mit den Klassenlehrpersonen zusammen. In Grabs ist die Art der Zusammenarbeit im Sonderpädagogikkonzept definiert.

## Gesundheit (Brigitte Tinner)

### Schulzahnpflege

Für den jährlichen Schulzahnpflegeuntersuch wurden die Eltern termingerecht angeschrieben und aufgefordert, ihre Kinder zum Schulzahnarzt oder zum privaten Zahnarzt zu schicken. Der Untersuchungsablauf wurde den Eltern ebenfalls im Brief genau erläutert. Die gesamte, aufwändige Organisation und die Überprüfung erfolgten durch das Schulsekretariat.

Die drei Schulzahnärzte sind:

- Dr. med. dent. Göran Hagne, Vorderdorfstrasse 1, Grabs
- Dr. med. dent. Philipp Gabriel, Dorfschulweg 10, Grabs
- Dr. med. dent. Urs Schönenberger, Bahnhofstrasse 50, Buchs

### Schularztdienst

Die Schularztuntersuche im 2. Kindergarten, in der 5. Primar-klasse sowie in der 2. Oberstufe wurden durch die Schulärzte durchgeführt.

- 2. Kindergarten: Ärztehaus am Dorfplatz, Dorfstrasse 6, Grabs
- 5. Klasse: Dr. med. Thomas Locher, Lindenweg 2, Grabs
- 2. Oberstufe: Ärztehaus am Dorfplatz, Dorfstrasse 6, Grabs

Die Eltern werden jeweils angeschrieben und ihnen wird der Ablauf der Schuluntersuche genau erklärt. Sie dürfen frei entscheiden, ob sie ihre Kinder zum Schularzt oder zum privaten Hausarzt schicken wollen. Auch hier werden sowohl Organisation als auch Überprüfung zuverlässig vom Schulsekretariat erledigt.

### Betriebliches Gesundheitsmanagement

Im Jahr 2018 wurden Vorarbeiten zum Thema «Betriebliches Gesundheitsmanagement» durchgeführt. Es ist dem Schulrat sehr wichtig, auf die Gesundheit seiner Mitarbeiterinnen und Mitarbeiter sensibel zu achten.

Als Auftakt wird die Gesamtschule am 22. Mai 2019 einen Tag mit Dr. Kalabic von der Klinik Teufen verbringen. Im Zentrum stehen dabei Vorträge und Workshops zum Thema «work life balance». Die Erkenntnisse und Resultate sollen dabei in eine weitere Bearbeitung innerhalb der Schulteams einfließen.

## Sicherheit (Markus Rüdisühli)

### Pedibus

Die Verkehrskommission beauftragte die Verantwortlichen der Schule, die Einführung eines Pedibus zu prüfen. Beim Pedibus handelt es sich um einen «Bus auf Füssen». Ein Elternteil übernimmt die Kinder an verschiedenen Haltestellen, begleitet sie zur Schule und holt sie auch wieder ab. Die Begleitung rotiert unter den mitwirkenden Eltern. Die Fachgruppe «Sicherheit» fand die Idee gut und nahm mit Eltern eines Kindergartens Kontakt auf. Leider wurde die Idee von den Eltern verworfen. Die Fachgruppe wird jedoch mit anderen Kindergärten abklären, ob Bedarf vorhanden ist.

### Schulhund

Aufgrund einer Anfrage wurde der Schulrat wieder mit dem Thema «Schulhund» konfrontiert. Ein kleines Team erarbeitete ein entsprechendes Konzept, welches dem Schulrat bei künftigen Anfragen viel Zeit ersparen wird.



### Fachgruppe «Sicherheit»

Die Sicherheitsfachgruppe hat sich im vergangenen Jahr mit den Themen «Schulweg», «Pausenplatz» und «Turnunterricht» befasst.

### Legislaturziel «Evakuierung der Schulhäuser»

Bei einer Begehung der Schulhäuser konnten der Ist-Zustand bestimmt und zum Teil fehlende Schilder ersetzt werden. Im Frühjahr 2019 werden alle Lehrpersonen anlässlich einer internen Schulung für die Evakuierung sensibilisiert.

## Eltern (Markus Rüdisühli)

### Elternmitwirkung

Im letzten Jahr wurde mit viel Elan an einem Konzept gearbeitet. Die Sitzungen waren teilweise lange und anstrengend, aber immer sehr konstruktiv und zielführend.

Es ist eine Variante mit den zwei Grundpfeilern Klassendelegierte und Elterndelegierte geplant. Es wird in jeder Klasse eine/n Delegierte/n geben, der/die mit der Lehrperson zusammenarbeitet.



Die Elterndelegierten vertreten das ganze Schulhaus und treffen sich ungefähr zweimal im Jahr in einer Kerngruppe, welche aus fünf Eltern (von jedem Schulhaus eine Person), zwei Lehrpersonen, einer Schulleitung und einem Schulrat besteht. Diese werden strategisch über die ganze Schule arbeiten. Weiter werden sie auch den Austausch mit den Klassendelegierten suchen. Ende Jahr wurde ein Konzept vorgelegt und im Januar 2019 ein Informationsabend veranstaltet.

## Informationsabende

Die Elternabende «Kindergarteneintritt» und «Eintritt 1. Klasse» werden von den Eltern weiterhin sehr geschätzt. Der Elternabend der 4. Klasse wurde ebenfalls sehr positiv aufgenommen. Auch der Zeitpunkt zum Thema «Neue Medien» wurde für gut befunden.

## Medien und Informatik (Daniel Reich)

Das Berichtsjahr 2018 war aus Sicht der Informatik für die Schule Grabs ein herausforderndes Jahr. Die Gefahr, die von den neuen Medien ausgeht, ist allgegenwärtig. Mobbing sowie rassistische und sexuelle Äusserungen über digitale Medien sind ein dauerndes Thema. Dies ist auch eine Herausforderung für die Schule. Aktuell werden Massnahmen diskutiert, wie die Schülerinnen und Schüler von Seiten der Schule noch mehr sensibilisiert werden können.

Von einigen Schulleitungen und Lehrpersonen wird immer wieder aktiv nach einer Schulwebseite gefragt. Daher wurde mit der Erstellung eines Konzeptes für einen neuen Webauftritt der Schule Grabs begonnen. Das Thema wurde auch aktiv in der Informatik-Fachgruppe diskutiert. Als wichtigster Punkt ist daraus hervorgegangen, dass eine zukünftige Schulwebseite einheitlich gestaltet werden soll und es zu keinem Wettbewerb unter den Schulhäusern kommen darf.

Bezüglich einer Ablösung des alten Intranets der Schule Grabs wurden diverse Abklärungen im Hinblick auf eine Einbindung ins Office 365 durchgeführt. Auf Grund des Datenschutzes sind noch weitergehende Abklärungen sowie eine Risikoanalyse notwendig geworden. Dies wird im Jahr 2019 umgesetzt.

Gegen Ende des Jahres wurde die interne Budgetkontrolle der Primarschuleinheiten in Zusammenarbeit mit Rahel Tanner komplett überarbeitet. Ziel davon war die einfachere Abwicklung und Kontrolle der Budgetvorgaben sowie eine einfachere Anpassung im Falle von neuen Budgetvorgaben.

## Fazit und Dank

Es ist eine sehr befriedigende und dankbare Aufgabe, mit motivierten und engagierten Menschen an der Zukunft der Grabser Schule zu arbeiten. Zusammen mit allen Beteiligten trägt der Schulrat eine Mitverantwortung für die Zukunft der Kinder und Jugendlichen und zu einem gewissen Mass auch für unsere Gesellschaft als Ganzes.

Ich freue mich auf die weitere Zusammenarbeit und bedanke mich ganz herzlich bei allen, die zum Gelingen beitragen.

Grabs, im Februar 2019

André Fernandez, Schulratspräsident



# Schule / Mitarbeiterinnen- und Mitarbeiterverzeichnis

## Kindergarten

Pascaline Ackermann	Mühlbach
Monika Egli	Quader
Karin Gantenbein	Verplut (Teamteaching)
Myriam Good	Unterdorf
Nadine Graf	Berg
Corina Grob	Marhalden
Erica Hess	Stütli
Mirjam Hitz	Marhalden (Teamteaching)
Gabriela Hochuli	Quader
Gabriela John	Unterdorf
Angélique Kehl	Mühlbach (Teamteaching)
Daniela Lippuner	Stütli
Marion Willi	Berg (Teamteaching)
Corina Zemann	Verplut

## Schulhaus Quader

Susanne Künzli	Schulleiterin/Textiles Gestalten
Renata Bleichenbacher	Teilpensum
Nicole Eggenberger	
Judith Fischer	
Karin Fischer Weber	
Saskia Gantenbein	
Romana Gross	Teilpensum
Angela Maurizi	
Judit Molnárné Balogh	Klassenassistentin
Roland Müntener	
Ulla Müntener	Teilpensum
Jeannette Neuhaus	Textiles Gestalten
Felix Rohner	
Andrea Scheidegger	
Katja Steiger	
Rahel Tinner	

## Schulhaus Unterdorf

Regula Sturzenegger	Schulleiterin
Anja Abegg	
Verena Aerne	Einschulungsjahr
Sarah Alcalá Vital	Teilpensum
Manuel Demund	
Astrid Eggenberger	Klassenassistentin
Geraldine Habegger	Textiles Gestalten
Irene Hinder	Klassenassistentin
Irène Hitz	
Monika Hübner	
Cinzia Jörg	
Stefan Kohler	
Karin Koller	
Sarah Küng	Klassenassistentin
Nicole Kurath	
Désirée Nef	Teilpensum

## Schulhaus Feld

Rahel Tanner	Schulleiterin
Dahbia Boukadoum	
Anita Brändle	Teilpensum
Jürg Gabathuler	Teilpensum
Hedi Gantenbein	Klassenassistentin
Daniel Grossenbacher	
Karin Hobi	
Tanja Kühnis	Textiles Gestalten
Sandra Müntener	
Sabine Osarenkhoe	Klassenassistentin
Manuela Reutegger Omrani	
Philipp Schär	
Monika Stalder	
Marina Vetsch	Klassenassistentin
Denise Wachter	Teilpensum

## Schulhaus Berg

Regula Sturzenegger	Schulleiterin/Teilpensum
Nadia Boukadoum	Klassenassistentin
Valeria Eggenberger	
Katharina Engler	Teilpensum
Bea Isler	Teilpensum
This Isler	
Denise Schlegel	Textiles Gestalten
Bea Zogg	
Christina Zogg	

## Schwimmen

Beatrice Buchs
Beatrice Holpp
Claudia Hoppeler
Regula Kien
Brigitte Schmid
Petra Sulser
Mirjam Tischhauser

## Turnen

Florian Lippuner
------------------

## Oberstufenzentrum Kirchbünt

### Realschule

Jenny Düsel	
Lorenz Eggenberger	
Silvia Eggenberger	Klassenassistentin
Nora Gantenbein	
Esther Kobelt	
Samuel Stricker	
Susanne Tremp	
Jörg Tschirky	
Marco Wicki	
Florian Zäch	

### Sekundarschule

Röbi Küng	Schulleiter
Benno Dellai	
Sara Dürr	
Birgit Eberle Schmid	
Roger Eichler	
Sandra Ghéczy	
Evelyn Hagmann	
Andrea Hänni	
Michael Kramer	
Manuela Kressig	
Frieda Küng	
Marcel Rohner	

### Gestalten / WAH

Carmen Baumgartner
Béa Gächter
Christian Gerber
Nicole Giger
Flurin Saluz
Jeannette Scherrer
Doris Schmid
Liliane Schmid

### Schulzahnärzte

Dr. med. dent. Göran Hagne	Schulzahnarzt
Dr. med. dent. Philipp Gabriel	Schulzahnarzt
Dr. med. dent. Urs Schönenberger	Schulzahnarzt

### Schulärzte

Ärztehaus am Dorfplatz	Schularztpraxis
Dr. Thomas Locher	Schularzt

## Fördermassnahmen

Marlis Allenspach	Schulische Heilpädagogin
Sandra Bieri	Logopädin
Monika Dürr Fuchs	Schulische Heilpädagogin
Daniela Eggenberger	Schulische Heilpädagogin
Benno Frei	Förderlehrperson
Irene Gantenbein	Schulische Heilpädagogin
Bettina Giger	Logopädin
Bernadette Helbling	Deutsch als Zweitsprache
Jürg Hitz	Schulischer Heilpädagoge
Doris Jenni	Schulische Heilpädagogin
Jacqueline Schaltegger	Deutsch als Zweitsprache
Denise Schlumpf	Deutsch als Zweitsprache
Simone Schmuck	Förderlehrperson
Elisabeth Schönenberger	Deutsch als Zweitsprache
Sarah Zigerlig	Logopädin

## Kinder- und Jugendbegleitung (KJb)

David Oswald	Sozialpädagoge
--------------	----------------

## Hauswarte

Christian Eggenberger	Kirchbünt
Markus Eggenberger	Quader/KG Quader/ KG Marhalden
Peter Eggenberger	Feld/KG Stütli
Bernhard Hardegger	Berg/KG Berg/Unterdorf/ KG Unterdorf/KG Mühl- bach/KG Verplut

## Schulbus

Peter Eggenberger	Schulbus
Doris Gantenbein	Schulbus
Christian Lippuner	Schulbus Mittagstisch
Myrta Stricker	Schulbus

# Schule / Statistisches

## Entwicklung der Schülerzahlen

	2007	2008	2009	2010	2011	2012	2013	2014	2015	2016	2017	2018
Kindergarten jüngere	69	67	71	77	66	76	74	97	69	79	68	63
Kindergarten ältere	69	74	69	72	77	67	75	73	98	66	75	72
Primarschule	507	487	480	476	475	465	461	457	462	495	489	500
Realschule	98	97	101	100	96	82	66	67	74	86	84	91
Sekundarschule	151	158	161	167	150	150	158	148	126	122	132	130
Auswärts	33	36	39	27	28	36	44	49	49	54	48	39
<b>Total</b>	<b>927</b>	<b>919</b>	<b>921</b>	<b>919</b>	<b>892</b>	<b>876</b>	<b>878</b>	<b>891</b>	<b>878</b>	<b>902</b>	<b>896</b>	<b>895</b>

## Klassenbestände

	31.12.2017	31.12.2018
1. Kindergarten	68	63
2. Kindergarten	75	72
<b>Total Kindergarten</b>	<b>143</b>	<b>135</b>
Einschulungsjahr	7	12
1. Klasse	72	74
2. Klasse	116	77
3. Klasse	72	117
4. Klasse	73	75
5. Klasse	72	74
6. Klasse	77	71
<b>Total Primarschule</b>	<b>489</b>	<b>500</b>
1. Real	27	34
2. Real	29	27
3. Real	28	30
<b>Total Realschule</b>	<b>84</b>	<b>91</b>
1. Sek.	58	44
2. Sek.	42	58
3. Sek.	32	28
<b>Total Sekundarschule</b>	<b>132</b>	<b>130</b>
HPZ Schaan	3	2
HPS Trübbach	13	8
Verschiedene Heime/Sonderschulen	3	5
Privatschulen/Talentschulen	29	24
<b>Total ausserhalb</b>	<b>48</b>	<b>39</b>
<b>Total Schule Grabs</b>	<b>896</b>	<b>895</b>



# Erfolgsrechnung 2018 – Budget 2019 (nach Funktionen)



Kto.	Bezeichnung	Budget 2018		Rechnung 2018		Budget 2019	
		Aufwand	Ertrag	Aufwand	Ertrag	Aufwand	Ertrag
<b>0</b>	<b>Allgemeine Verwaltung</b>	<b>3'284'900</b>	<b>944'400</b>	<b>3'188'327.91</b>	<b>1'054'493.73</b>	<b>3'364'800</b>	<b>990'600</b>
<b>01</b>	<b>Legislative und Exekutive</b>	<b>634'400</b>	<b>15'300</b>	<b>620'112.29</b>	<b>15'655.68</b>	<b>640'600</b>	<b>12'700</b>
011	Legislative	81'100	5'300	87'023.12	3'482.10	93'700	1'200
012	Exekutive	553'300	10'000	533'089.17	12'173.58	546'900	11'500
<b>02</b>	<b>Allgemeine Dienste</b>	<b>2'650'500</b>	<b>929'100</b>	<b>2'568'215.62</b>	<b>1'038'838.05</b>	<b>2'724'200</b>	<b>977'900</b>
021	Finanz- und Steuerverwaltung	859'600	506'600	842'618.46	550'525.25	839'300	549'900
022	Allgemeine Dienste, übrige	1'588'100	406'500	1'553'932.06	453'288.85	1'733'300	412'000
029	Verwaltungsliegenschaften, übrige	202'800	16'000	171'665.10	35'023.95	151'600	16'000
<b>1</b>	<b>Öffentliche Ordnung und Sicherheit, Verteidigung</b>	<b>2'061'600</b>	<b>1'488'500</b>	<b>2'064'621.28</b>	<b>1'602'353.76</b>	<b>2'121'900</b>	<b>1'521'300</b>
<b>11</b>	<b>Öffentliche Sicherheit</b>	<b>80'000</b>	<b>47'000</b>	<b>76'700.30</b>	<b>47'866.86</b>	<b>79'500</b>	<b>47'000</b>
111	Polizei	80'000	47'000	76'700.30	47'866.86	79'500	47'000
<b>14</b>	<b>Allgemeines Rechtswesen</b>	<b>1'253'000</b>	<b>806'500</b>	<b>1'216'479.99</b>	<b>854'757.25</b>	<b>1'348'800</b>	<b>854'700</b>
140	Allgemeines Rechtswesen	1'253'000	806'500	1'216'479.99	854'757.25	1'348'800	854'700
<b>15</b>	<b>Feuerwehr</b>	<b>599'700</b>	<b>599'700</b>	<b>694'929.65</b>	<b>694'929.65</b>	<b>512'800</b>	<b>512'800</b>
150	Feuerwehr allgemein	599'700	599'700	694'929.65	694'929.65	512'800	512'800
<b>16</b>	<b>Verteidigung</b>	<b>128'900</b>	<b>35'300</b>	<b>76'511.34</b>	<b>4'800.00</b>	<b>180'800</b>	<b>106'800</b>
161	Militärische Verteidigung	5'800	300	1'925.14	300.00	2'600	300
162	Zivile Verteidigung	123'100	35'000	74'586.20	4'500.00	178'200	106'500
<b>2</b>	<b>Bildung</b>	<b>15'624'000</b>	<b>273'500</b>	<b>15'366'903.95</b>	<b>387'209.10</b>	<b>15'379'400</b>	<b>261'900</b>
<b>21</b>	<b>Obligatorische Schule</b>	<b>15'585'700</b>	<b>273'500</b>	<b>15'333'353.30</b>	<b>387'209.10</b>	<b>15'341'800</b>	<b>261'900</b>
211	Eingangsstufe (Kindergarten)	986'500	19'000	991'361.66	21'800.50	991'200	
212	Primarstufe	4'013'400	15'500	3'972'919.16	43'730.75	4'036'430	46'000
213	Oberstufe	3'196'000	30'000	3'110'665.56	53'955.90	3'114'820	2'500
214	Musikschule	460'000		479'125.35		475'000	
217	Schulliegenschaften	2'869'600	141'900	2'819'176.90	154'361.35	2'765'200	136'900
218	Tagesbetreuung	91'000		96'000.00		116'000	
219	Obligatorische Schule, übrige	3'969'200	67'100	3'864'104.67	113'360.60	3'843'150	76'500
<b>25</b>	<b>Allgemeinbildende Schulen</b>	<b>30'000</b>		<b>30'974.65</b>		<b>30'000</b>	
250	Allgemeinbildende Schulen (allgemein)	30'000		30'974.65		30'000	
<b>29</b>	<b>Übriges Bildungswesen</b>	<b>8'300</b>		<b>2'576.00</b>		<b>7'600</b>	
299	Bildung, übrige	8'300		2'576.00		7'600	
<b>3</b>	<b>Kultur, Sport und Freizeit</b>	<b>574'800</b>	<b>38'500</b>	<b>484'913.90</b>	<b>2'724.75</b>	<b>519'900</b>	<b>39'000</b>
<b>31</b>	<b>Kulturerbe</b>	<b>95'100</b>	<b>37'500</b>	<b>48'147.00</b>		<b>45'000</b>	<b>37'500</b>
311	Museen und bildende Kunst	20'000		19'550.00		19'900	
312	Denkmalpflege und Heimatschutz	75'100	37'500	28'597.00		25'100	37'500
<b>32</b>	<b>Kultur, übrige</b>	<b>210'100</b>	<b>1'000</b>	<b>190'559.39</b>	<b>2'474.75</b>	<b>223'300</b>	<b>1'500</b>
321	Bibliotheken	25'700		25'652.00		25'900	
322	Konzert und Theater	1'000				1'000	
329	Kultur, übrige	183'400	1'000	164'907.39	2'474.75	196'400	1'500
<b>33</b>	<b>Medien</b>	<b>100</b>		<b>100.00</b>		<b>100</b>	
332	Massenmedien	100		100.00		100	
<b>34</b>	<b>Sport und Freizeit</b>	<b>269'500</b>		<b>246'107.51</b>	<b>250.00</b>	<b>251'500</b>	
341	Sport	177'000		161'374.56	250.00	149'600	
342	Freizeit	92'500		84'732.95		101'900	
<b>4</b>	<b>Gesundheit</b>	<b>1'138'500</b>	<b>1'000</b>	<b>1'262'009.60</b>	<b>801.95</b>	<b>1'363'800</b>	<b>800</b>
<b>41</b>	<b>Spitäler, Kranken- und Pflegeheime</b>	<b>900'000</b>		<b>1'012'426.20</b>		<b>1'100'000</b>	
412	Kranken-, Alters- und Pflegeheime	900'000		1'012'426.20		1'100'000	

## Erfolgsrechnung 2018 – Budget 2019 (nach Funktionen)

Kto.	Bezeichnung	Budget 2018		Rechnung 2018		Budget 2019	
		Aufwand	Ertrag	Aufwand	Ertrag	Aufwand	Ertrag
<b>42</b>	<b>Ambulante Krankenpflege</b>	<b>185'000</b>		<b>198'473.60</b>		<b>206'800</b>	
421	Ambulante Krankenpflege allgemein	185'000		198'473.60		206'800	
<b>43</b>	<b>Gesundheitsprävention</b>	<b>48'700</b>	<b>1'000</b>	<b>49'657.80</b>	<b>801.95</b>	<b>53'500</b>	<b>800</b>
431	Alkohol- und Drogenprävention	500		300.00		300	
432	Krankheitsbekämpfung, übrige	3'900		3'542.00		3'700	
433	Schulgesundheitsdienst	43'500	1'000	45'152.20	801.95	48'800	800
434	Lebensmittelkontrolle	800		663.60		700	
<b>49</b>	<b>Gesundheitswesen, übrige</b>	<b>4'800</b>		<b>1'452.00</b>		<b>3'500</b>	
490	Gesundheitswesen, übrige	4'800		1'452.00		3'500	
<b>5</b>	<b>Soziale Sicherheit</b>	<b>3'664'300</b>	<b>1'642'800</b>	<b>3'718'385.48</b>	<b>1'718'542.23</b>	<b>3'794'100</b>	<b>1'722'700</b>
<b>51</b>	<b>Krankheit und Unfall</b>	<b>390'000</b>	<b>272'000</b>	<b>436'244.05</b>	<b>324'022.65</b>	<b>440'000</b>	<b>331'000</b>
511	Krankenversicherungen	390'000	272'000	436'244.05	324'022.65	440'000	331'000
<b>52</b>	<b>Invalidität</b>	<b>10'000</b>		<b>9'164.70</b>		<b>11'200</b>	
524	Leistungen an Invalide	10'000		9'164.70		11'200	
<b>53</b>	<b>Alter und Hinterlassene</b>	<b>64'900</b>	<b>7'500</b>	<b>63'850.20</b>	<b>7'517.45</b>	<b>68'300</b>	<b>7'500</b>
531	Alters- und Hinterlassenerversicherung AHV		7'500	288.00	7'517.45		7'500
534	Wohnen im Alter (ohne Pflege)	27'000		27'818.15		27'000	
535	Leistungen an das Alter	37'900		35'744.05		41'300	
<b>54</b>	<b>Familie und Jugend</b>	<b>672'100</b>	<b>276'200</b>	<b>910'826.17</b>	<b>312'378.83</b>	<b>887'300</b>	<b>388'700</b>
543	Alimentenbevorschussung und -inkasso	302'400	271'400	499'962.97	281'011.13	336'000	325'000
544	Jugendschutz	152'500		218'497.70	26'555.70	340'700	58'900
545	Leistungen an Familien	217'200	4'800	192'365.50	4'812.00	210'600	4'800
<b>55</b>	<b>Arbeitslosigkeit</b>	<b>178'000</b>	<b>113'500</b>	<b>121'214.80</b>	<b>93'510.95</b>	<b>139'000</b>	<b>100'000</b>
559	Arbeitslosigkeit, übrige	178'000	113'500	121'214.80	93'510.95	139'000	100'000
<b>56</b>	<b>Sozialer Wohnungsbau</b>				<b>5'940.00</b>		
560	Sozialer Wohnungsbau				5'940.00		
<b>57</b>	<b>Sozialhilfe und Asylwesen</b>	<b>2'349'300</b>	<b>973'600</b>	<b>2'177'085.56</b>	<b>975'172.35</b>	<b>2'248'300</b>	<b>895'500</b>
572	Wirtschaftliche Hilfe	879'000	54'500	854'197.02	247'717.05	801'400	203'500
573	Asylwesen	1'011'200	893'100	891'323.05	701'455.30	984'200	666'000
579	Fürsorge übrige	459'100	26'000	431'565.49	26'000.00	462'700	26'000
<b>6</b>	<b>Verkehr</b>	<b>2'594'900</b>	<b>651'500</b>	<b>2'233'765.65</b>	<b>775'337.27</b>	<b>2'744'400</b>	<b>705'300</b>
<b>61</b>	<b>Strassenverkehr</b>	<b>1'881'700</b>	<b>541'500</b>	<b>1'599'420.25</b>	<b>649'923.12</b>	<b>2'054'700</b>	<b>595'300</b>
613	Kantonsstrassen, übrige	79'000		57'824.55		195'500	
615	Gemeindestrassen	1'715'800	475'100	1'426'686.86	581'633.12	1'774'200	528'100
619	Werkhof, übrige	86'900	66'400	114'908.84	68'290.00	85'000	67'200
<b>62</b>	<b>Öffentlicher Verkehr</b>	<b>708'200</b>	<b>110'000</b>	<b>634'345.40</b>	<b>125'414.15</b>	<b>684'700</b>	<b>110'000</b>
622	Regional- und Agglomerationsverkehr	588'000		517'192.00	15'374.15	567'700	
629	öffentlicher Verkehr, übriges	120'200	110'000	117'153.40	110'040.00	117'000	110'000
<b>63</b>	<b>Verkehr, übrige</b>	<b>5'000</b>				<b>5'000</b>	
634	Verkehrsplanung allgemein	5'000				5'000	
<b>7</b>	<b>Umweltschutz und Raumordnung</b>	<b>2'974'900</b>	<b>2'360'100</b>	<b>2'612'810.35</b>	<b>2'042'207.99</b>	<b>3'563'100</b>	<b>2'966'500</b>
<b>72</b>	<b>Abwasserbeseitigung</b>	<b>1'864'800</b>	<b>1'864'800</b>	<b>1'608'169.72</b>	<b>1'608'169.72</b>	<b>2'407'300</b>	<b>2'407'300</b>
720	Abwasserbeseitigung	1'864'800	1'864'800	1'608'169.72	1'608'169.72	2'407'300	2'407'300
<b>73</b>	<b>Abfallwirtschaft</b>	<b>433'300</b>	<b>433'300</b>	<b>420'810.77</b>	<b>420'810.77</b>	<b>423'000</b>	<b>423'000</b>
730	Abfallwirtschaft	433'300	433'300	420'810.77	420'810.77	423'000	423'000
<b>74</b>	<b>Verbauungen</b>	<b>178'500</b>		<b>122'199.40</b>	<b>5'627.50</b>	<b>253'600</b>	<b>53'000</b>
741	Gewässerverbauungen	178'500		122'199.40	5'627.50	253'600	53'000
<b>75</b>	<b>Arten- und Landschaftsschutz</b>	<b>95'100</b>	<b>58'000</b>	<b>77'412.60</b>		<b>195'500</b>	<b>76'000</b>
750	Arten- und Landschaftsschutz	95'100	58'000	77'412.60		195'500	76'000

# Erfolgsrechnung 2018 – Budget 2019 (nach Funktionen)



Kto.	Bezeichnung	Budget 2018		Rechnung 2018		Budget 2019	
		Aufwand	Ertrag	Aufwand	Ertrag	Aufwand	Ertrag
<b>76</b>	<b>Bekämpfung von Umweltverschmutzung</b>	<b>4'000</b>		<b>2'840.65</b>		<b>3'200</b>	
761	Luftreinhaltung und Klimaschutz			775.45			
762	Umweltschutz auf Baustellen	4'000		2'065.20		3'200	
<b>77</b>	<b>Übriger Umweltschutz</b>	<b>220'500</b>	<b>4'000</b>	<b>206'838.16</b>	<b>7'600.00</b>	<b>203'300</b>	<b>7'200</b>
771	Friedhof und Bestattung	205'300	4'000	193'919.83	7'600.00	190'500	7'200
779	Umweltschutz, übrige	15'200		12'918.33		12'800	
<b>79</b>	<b>Raumordnung</b>	<b>178'700</b>		<b>174'539.05</b>		<b>77'200</b>	
790	Raumordnung	178'700		174'539.05		77'200	
<b>8</b>	<b>Volkswirtschaft</b>	<b>279'600</b>	<b>36'000</b>	<b>278'962.72</b>	<b>37'706.65</b>	<b>271'900</b>	<b>22'600</b>
<b>81</b>	<b>Landwirtschaft</b>	<b>84'100</b>		<b>81'664.65</b>		<b>88'400</b>	
811	Verwaltung, Vollzug und Kontrolle	1'100		133.00		100	
812	Strukturverbesserung	44'700		45'235.05		50'300	
813	Produktionsverbesserung Vieh	32'300		32'067.80		32'700	
814	Produktionsverbesserung Pflanzen	6'000		4'228.80		5'300	
<b>82</b>	<b>Forstwirtschaft</b>	<b>55'200</b>	<b>20'000</b>	<b>56'389.00</b>	<b>20'596.00</b>	<b>56'300</b>	<b>21'000</b>
820	Forstwirtschaft	55'200	20'000	56'389.00	20'596.00	56'300	21'000
<b>83</b>	<b>Jagd und Fischerei</b>	<b>400</b>		<b>194.00</b>		<b>400</b>	
830	Jagd und Fischerei	400		194.00		400	
<b>84</b>	<b>Tourismus</b>	<b>48'500</b>		<b>44'668.80</b>		<b>42'800</b>	
840	Tourismus	48'500		44'668.80		42'800	
<b>85</b>	<b>Industrie, Gewerbe, Handel</b>	<b>19'900</b>	<b>2'000</b>	<b>20'462.70</b>	<b>1'635.00</b>	<b>31'500</b>	<b>1'600</b>
850	Industrie, Gewerbe, Handel	19'900	2'000	20'462.70	1'635.00	31'500	1'600
<b>87</b>	<b>Brennstoffe und Energie</b>	<b>71'500</b>	<b>14'000</b>	<b>75'583.57</b>	<b>15'475.65</b>	<b>52'500</b>	
871	Elektrizität						
879	Energie, übrige	71'500	14'000	75'583.57	15'475.65	52'500	
<b>9</b>	<b>Finanzen und Steuern</b>	<b>568'500</b>	<b>25'211'500</b>	<b>3'590'189.32</b>	<b>27'179'512.73</b>	<b>948'000</b>	<b>26'493'100</b>
<b>91</b>	<b>Steuern</b>	<b>80'000</b>	<b>19'795'000</b>	<b>5'162.49</b>	<b>20'411'785.09</b>	<b>45'000</b>	<b>20'270'000</b>
910	Steuern	80'000	19'795'000	5'162.49	20'411'785.09	45'000	20'270'000
<b>93</b>	<b>Finanz- und Lastenausgleich</b>		<b>4'502'100</b>		<b>4'480'600.00</b>		<b>4'559'400</b>
930	Finanz- und Lastenausgleich		4'502'100		4'480'600.00		4'559'400
<b>95</b>	<b>Ertragsanteile, übrige</b>		<b>250'000</b>		<b>250'000.00</b>		<b>250'000</b>
950	Ertragsanteile, übrige		250'000		250'000.00		250'000
<b>96</b>	<b>Vermögens- und Schuldenverwaltung</b>	<b>488'500</b>	<b>664'400</b>	<b>681'622.86</b>	<b>1'848'848.98</b>	<b>555'600</b>	<b>1'243'100</b>
961	Zinsen	219'700	223'100	117'096.14	209'829.03	193'100	245'600
963	Liegenschaften des Finanzvermögens	268'800	441'300	513'799.22	1'638'316.95	362'500	997'500
969	Finanzvermögen, übrige			50'727.50	703.00		
<b>97</b>	<b>Rückverteilung</b>				<b>16'662.35</b>		<b>13'000</b>
971	Rückverteilung aus CO2-Abgabe				16'662.35		13'000
<b>99</b>	<b>Reserve Werterhalt Finanzvermögen</b>			<b>1'075'144.55</b>	<b>171'616.31</b>	<b>347'400</b>	<b>157'600</b>
990	Reserve Werterhalt Finanzvermögen			1'075'144.55	171'616.31	347'400	157'600
	<b>Total</b>	<b>32'766'000</b>	<b>32'647'800</b>	<b>32'972'630.74</b>	<b>34'800'890.16</b>	<b>34'071'300</b>	<b>34'723'800</b>
	Netto Aufwand		118'200				
	Netto Ertrag			1'828'259.42		652'500	
	<b>Gesamttotal</b>	<b>32'766'000</b>	<b>32'766'000</b>	<b>34'800'890.16</b>	<b>34'800'890.16</b>	<b>34'723'800</b>	<b>34'723'800</b>

## Gestuffer Erfolgsausweis 2018 – Budget 2019

Kto.	Bezeichnung	Budget 2018	Rechnung 2018	Budget 2019
	<b>Betrieblicher Aufwand</b>	<b>32'301'900</b>	<b>31'231'796.37</b>	<b>33'193'100</b>
30	Personalaufwand	14'603'100	14'487'788.74	14'742'500
31	Sach- und übriger Betriebsaufwand	6'979'400	6'156'565.38	7'009'200
33	Abschreibungen Verwaltungsvermögen	1'010'600	1'013'200.00	1'080'100
35	Einlagen in Fonds und Spezialfinanzierungen	-	169'907.09	41'800
36	Transferaufwand	8'834'100	8'666'262.66	9'577'900
39	Interne Verrechnungen	874'700	738'072.50	741'600
	<b>Betrieblicher Ertrag</b>	<b>31'842'400</b>	<b>32'537'600.27</b>	<b>33'082'300</b>
40	Fiskalertrag	19'795'000	20'411'785.09	20'270'000
42	Entgelte	4'400'800	5'228'748.66	5'016'800
43	Verschiedene Erträge	-	2.00	-
45	Entnahmen aus Fonds und Spezialfinanzierungen	483'600	159'010.27	706'500
46	Transferertrag	6'288'300	5'999'981.75	6'347'400
49	Interne Verrechnungen	874'700	738'072.50	741'600
	<b>Ergebnis aus betrieblicher Tätigkeit</b>	<b>-459'500</b>	<b>1'305'803.90</b>	<b>-110'800</b>
34	Finanzaufwand	464'100	665'689.82	530'800
44	Finanzertrag	805'400	2'091'673.58	1'483'900
	<b>Ergebnis aus Finanzierung</b>	<b>341'300</b>	<b>1'425'983.76</b>	<b>953'100</b>
	<b>Operatives Ergebnis</b>	<b>-118'200</b>	<b>2'731'787.66</b>	<b>842'300</b>
38	Einlage in Reserven		1'075'144.55	347'400
48	Bezug aus Reserven		171'616.31	157'600
	<b>Ergebnis aus Reservenveränderung</b>		<b>-903'528.24</b>	<b>-189'800</b>
	<b>Gesamtergebnis</b>	<b>-118'200</b>	<b>1'828'259.42</b>	<b>652'500</b>
	Ertragsüberschuss (+), Aufwandüberschuss (-)			



# Investitionsrechnung 2018 – Budget 2019 (nach Funktion)



Kto.	Bezeichnung	Budget 2018		Rechnung 2018		Budget 2019	
		Aufwand	Ertrag	Aufwand	Ertrag	Aufwand	Ertrag
<b>0</b>	<b>Allgemeine Verwaltung</b>	<b>310'000</b>		<b>111'282.96</b>		<b>135'000</b>	
<b>02</b>	<b>Allgemeine Dienste</b>	<b>310'000</b>		<b>111'282.96</b>		<b>135'000</b>	
<b>029</b>	<b>Verwaltungsliegenschaften, übrige</b>	<b>310'000</b>		<b>111'282.96</b>		<b>135'000</b>	
02900.50600.01	Gesamterneuerung IT-Telefonanlage	310'000		111'282.96			
02900.50600.02	Rathaus, Lüftung / Kühlung Räume (Multisplit-Klima)					135'000	
<b>1</b>	<b>Öffentliche Ordnung und Sicherheit, Verteidigung</b>	<b>53'000</b>	<b>136'500</b>	<b>48'465.00</b>		<b>20'000</b>	<b>136'500</b>
<b>14</b>	<b>Allgemeines Rechtswesen</b>	<b>53'000</b>	<b>136'500</b>	<b>48'465.00</b>		<b>20'000</b>	<b>136'500</b>
<b>140</b>	<b>Allgemeines Rechtswesen</b>	<b>53'000</b>	<b>136'500</b>	<b>48'465.00</b>		<b>20'000</b>	<b>136'500</b>
14002.52900.01	Übrige immaterielle Anlagen	53'000		48'465.00		20'000	
14002.63000.01	Investitionsbeiträge Bund		66'000				66'000
14002.63100.01	Investitionsbeiträge Kanton		70'500				70'500
<b>2</b>	<b>Bildung</b>					<b>610'000</b>	
<b>21</b>	<b>Obligatorische Schule</b>					<b>610'000</b>	
<b>217</b>	<b>Schulliegenschaften</b>					<b>610'000</b>	
21700.50400.01	Schulhaus Stauden, Sanierung					230'000	
21700.50400.02	Schulhaus Kirchbünt, Projektierungskredit					380'000	
<b>3</b>	<b>Kultur, Sport und Freizeit</b>	<b>100'000</b>				<b>100'000</b>	
<b>32</b>	<b>Kultur, übrige</b>	<b>100'000</b>				<b>100'000</b>	
<b>329</b>	<b>Kultur, übrige</b>	<b>100'000</b>				<b>100'000</b>	
32900.56200.01	Investitionsbeitrag Kirchgemeindehaus Evang. Kirchgemeinde	100'000				100'000	
<b>6</b>	<b>Verkehr</b>	<b>3'545'300</b>		<b>1'494'782.15</b>		<b>2'298'700</b>	
<b>61</b>	<b>Strassenverkehr</b>	<b>3'378'300</b>		<b>1'477'640.95</b>		<b>1'945'800</b>	
<b>615</b>	<b>Gemeindestrassen</b>	<b>3'253'300</b>		<b>1'477'640.95</b>		<b>1'945'800</b>	
61500.50100.04	Vertschellstrasse Belagssanierung	65'500		25'647.85			
61500.50100.07	Lukashaussstrasse Sanierung			21'509.25			
61500.50100.10	Hintere Grabserbergstrasse, Sanierung Buechwald	386'400				386'400	
61500.50100.11	Grabserbergstrasse, Sanierung Bühelrangg	795'900		802'830.25		71'000	
61500.50100.12	Turnhallenstrasse, Sanierung	110'000		1'204.10		108'800	
61500.50100.13	Oberer Wässertenweg, Verbreiterung inkl. neu geplantes Teilstück	280'000		145'765.80			
61500.50100.19	Parkplatz Friedhof / Kirche	180'200				180'200	
61500.50100.20	Marhaldenstrasse, Reh-, Hirsch-, Steinbockweg, Sanierung	208'500		101'310.50			
61500.50100.21	Bürgerheim-, Stütlistrasse – Sanierung Strasse	36'800		32'633.95			
61500.50100.22	Am Logner	140'000		129'134.55			
61500.50100.23	Sandweg	230'000		180'976.45			
61500.50100.24	Spitalstrasse Nord, Spinnereistrasse und Kirchgasse, Sanierung	540'000		36'628.25		503'400	
61500.50100.25	Mühlbachweg	280'000				280'000	
61500.50100.26	Marktweg, Sanierung					196'000	
61500.50100.30	Sporgasse, Sanierung					220'000	

## Investitionsrechnung 2018 – Budget 2019 (nach Funktion)

Kto.	Bezeichnung	Budget 2018		Rechnung 2018		Budget 2019	
		Aufwand	Ertrag	Aufwand	Ertrag	Aufwand	Ertrag
<b>619</b>	<b>Werkhof, übrige</b>	<b>125'000</b>					
61900.50400.01	Salzsilo	125'000					
<b>62</b>	<b>Öffentlicher Verkehr</b>	<b>167'000</b>		<b>17'141.20</b>		<b>352'900</b>	
<b>622</b>	<b>Regional- und Agglomerationsverkehr</b>	<b>167'000</b>		<b>17'141.20</b>		<b>352'900</b>	
62200.50100.01	Fahrbahnhaltestelle Geriäls (PAGO)	167'000		17'141.20		352'900	
<b>7</b>	<b>Umweltschutz und Raumordnung</b>	<b>2'520'900</b>	<b>480'000</b>	<b>493'072.80</b>	<b>1'013'390.95</b>	<b>1'121'500</b>	<b>200'000</b>
<b>72</b>	<b>Abwasserbeseitigung</b>	<b>1'117'500</b>	<b>200'000</b>	<b>398'517.70</b>	<b>787'023.80</b>	<b>551'200</b>	<b>200'000</b>
<b>720</b>	<b>Abwasserbeseitigung</b>	<b>1'117'500</b>	<b>200'000</b>	<b>398'517.70</b>	<b>787'023.80</b>	<b>551'200</b>	<b>200'000</b>
72001.50100.01	Maturtweg, Erschliessung SWL	63'600		462.30			
72001.50100.02	Maturtweg, Erschliessung MWL	53'600					
72001.50100.10	Bürgerheim-, Stütlistrasse Sanierung MWL	75'400		52'004.83			
72001.50100.11	Rietgasse, Sanierung MWL	67'800		13'025.57			
72001.50100.12	Grabenstrasse, Umlegung SWL	40'100		6'517.65			
72001.50100.13	Spitalstrasse Nord, Spinnereistrasse und Kirchgasse, Sanierung MWL	140'000		34'556.05		105'500	
72001.50100.14	Spitalstrasse Nord, Spinnereistrasse und Kirchgasse, Sanierung SWL	140'000		65'070.35		74'900	
72001.50100.15	Turnhallenstrasse, Sanierung MWL	90'000		57'333.25		32'700	
72001.50100.16	Turnhallenstrasse, Sanierung SWL	95'000		57'333.25		37'700	
72001.50100.17	Regenwasserpumpwerk Wettistrasse (Projektierung)	100'000		1'615.95		98'400	
72001.50100.18	Wolfhag, Erweiterung Kanalisation SWL	160'000				160'000	
72001.50100.19	Dorfschulweg, Sanierung MWL	50'000					
72001.50100.20	Mülbachweg, MWL	42'000				42'000	
72001.50100.21	Studenweg, Neubau und Umlegung SWL			110'598.50			
72001.63700.02	Anschlussbeiträge Kanalisation		200'000		787'023.80		200'000
<b>73</b>	<b>Abfallwirtschaft</b>	<b>26'000</b>				<b>26'000</b>	
<b>730</b>	<b>Abfallwirtschaft</b>	<b>26'000</b>				<b>26'000</b>	
73000.50600.01	Unterflurbehälter für öffentliche Sammelstellen	26'000				26'000	
<b>74</b>	<b>Verbauungen</b>	<b>1'377'400</b>	<b>280'000</b>	<b>94'555.10</b>	<b>226'367.15</b>	<b>544'300</b>	
<b>741</b>	<b>Gewässerverbauungen</b>	<b>1'377'400</b>	<b>280'000</b>	<b>94'555.10</b>	<b>226'367.15</b>	<b>544'300</b>	
74100.50100.02	Stauden, Hochwasserschutzmassnahmen	529'400		71'952.35		457'400	
74100.50100.03	Umlegung und Revitalisierung "Feldbächli"	722'100		19'535.70			
74100.50100.04	Lehn- und Schlussbach, Planung	40'000		3'067.05		36'900	
74100.50100.05	Hochwasserschutzmassnahmen Revitalisierung Mittellauf Grabserbach, Planung					50'000	
74100.56500.01	Verbauung Simmi	85'900					
74100.63100.01	Kantonsbeitrag "Feldbächli"		280'000		226'367.15		
<b>9</b>	<b>Finanzen und Steuern</b>			<b>997'863.75</b>	<b>2'132'075.71</b>		
<b>99</b>	<b>Nicht aufgeteilte Posten</b>			<b>997'863.75</b>	<b>2'132'075.71</b>		
<b>999</b>	<b>Abschluss</b>			<b>997'863.75</b>	<b>2'132'075.71</b>		
999001.59000.01	Passivierte Einnahmen			997'863.75			
999002.69000.02	Aktivierte Ausgaben				2'132'075.71		
	<b>Total</b>	<b>6'529'200</b>	<b>616'500</b>	<b>2'147'602.91</b>	<b>1'013'390.95</b>	<b>4'285'200</b>	<b>336'500</b>
	Netto-Investitionen		5'912'700		1'134'211.96		3'948'700
	<b>Gesamttotal</b>	<b>6'529'200</b>	<b>6'529'200</b>	<b>2'147'602.91</b>	<b>2'147'602.91</b>	<b>4'285'200</b>	<b>4'285'200</b>

# Investitionsrechnung 2018 – Budget 2019 (nach Sachgruppen)



Kto.	Sachgruppengliederung	Budget 2018		Rechnung 2018		Budget 2019	
		Aufwand	Ertrag	Aufwand	Ertrag	Aufwand	Ertrag
<b>5</b>	<b>Investitionsausgaben</b>	<b>6'529'200</b>		<b>3'145'466.66</b>		<b>4'285'200</b>	
<b>50</b>	<b>Sachanlagen</b>	<b>6'290'300</b>		<b>2'099'137.91</b>		<b>4'165'200</b>	
<b>501</b>	<b>Strassen / Verkehrswege</b>	<b>5'829'300</b>		<b>1'987'854.95</b>		<b>3'394'200</b>	
61500.50100.04	Vertschellstrasse Belagssanierung	65'500		25'647.85			
61500.50100.07	Lukashaussstrasse Sanierung			21'509.25			
61500.50100.10	Hintere Grabserbergstrasse, Sanierung Buechwald	386'400				386'400	
61500.50100.11	Grabserbergstrasse, Sanierung Bühelrangg	795'900		802'830.25		71'000	
61500.50100.12	Turnhallenstrasse, Sanierung	110'000		1'204.10		108'800	
61500.50100.13	Oberer Wässertenweg, Verbreiterung inkl. neu geplantes Teilstück	280'000		145'765.80			
61500.50100.19	Parkplatz Friedhof / Kirche	180'200				180'200	
61500.50100.20	Marhaldenstrasse, Reh-, Hirsch-, Steinbockweg, Sanierung	208'500		101'310.50			
61500.50100.21	Bürgerheim-, Stütlistrasse – Sanierung Strasse	36'800		32'633.95			
61500.50100.22	Am Logner	140'000		129'134.55			
61500.50100.23	Sandweg	230'000		180'976.45			
61500.50100.24	Spitalstrasse Nord, Spinnereistrasse und Kirchgasse, Sanierung	540'000		36'628.25		503'400	
61500.50100.25	Mühlbachweg	280'000				280'000	
61500.50100.26	Marktweg, Sanierung					196'000	
61500.50100.30	Sporgasse, Sanierung					220'000	
62200.50100.01	Fahrbahnhaltestelle Geriäls (PAGO)	167'000		17'141.20		352'900	
72001.50100.01	Maturtweg, Erschliessung SWL	63'600		462.30			
72001.50100.02	Maturtweg, Erschliessung MWL	53'600					
72001.50100.10	Bürgerheim-, Stütlistrasse Sanierung MWL	75'400		52'004.83			
72001.50100.11	Rietgasse, Sanierung MWL	67'800		13'025.57			
72001.50100.12	Grabenstrasse, Umlegung SWL	40'100		6'517.65			
72001.50100.13	Spitalstrasse Nord, Spinnereistrasse und Kirchgasse, Sanierung MWL	140'000		34'556.05		105'500	
72001.50100.14	Spitalstrasse Nord, Spinnereistrasse und Kirchgasse, Sanierung SWL	140'000		65'070.35		74'900	
72001.50100.15	Turnhallenstrasse, Sanierung MWL	90'000		57'333.25		32'700	
72001.50100.16	Turnhallenstrasse, Sanierung SWL	95'000		57'333.25		37'700	
72001.50100.17	Regenwasserpumpwerk Wettistrasse (Projektierung)	100'000		1'615.95		98'400	
72001.50100.18	Wolfhag, Erweiterung Kanalisation SWL	160'000				160'000	
72001.50100.19	Dorfschulweg, Sanierung MWL	50'000					
72001.50100.20	Müllbachweg, MWL	42'000				42'000	
72001.50100.21	Studenweg, Neubau und Umlegung SWL			110'598.50			
74100.50100.02	Staudnerbach, Hochwasserschutzmassnahmen	529'400		71'952.35		457'400	
74100.50100.03	Umlegung und Revitalisierung "Feldbächli"	722'100		19'535.70			
74100.50100.04	Lehn- und Schlussbach, Planung Hochwasserschutzmassnahmen	40'000		3'067.05		36'900	
74100.50100.05	Revitalisierung Mittellauf Grabserbach, Planung					50'000	
<b>504</b>	<b>Hochbauten</b>	<b>125'000</b>				<b>610'000</b>	
21700.50400.01	Schulhaus Stauden, Sanierung					230'000	
21700.50400.02	Schulhaus Kirchbünt, Projektierungskredit					380'000	
61900.50400.01	Salzsilo	125'000					

## Investitionsrechnung 2018 – Budget 2019 (nach Sachgruppen)

Kto.	Sachgruppengliederung	Budget 2018		Rechnung 2018		Budget 2019	
		Aufwand	Ertrag	Aufwand	Ertrag	Aufwand	Ertrag
<b>506</b>	<b>Mobilien</b>	<b>336'000</b>		<b>111'282.96</b>		<b>161'000</b>	
02900.50600.01	Gesamterneuerung IT-Telefonanlage	310'000		111'282.96			
02900.50600.02	Rathaus, Lüftung / Kühlung Räume (Multisplit-Klima)					135'000	
73000.50600.01	Unterflurbehälter für öffentliche Sammelstellen	26'000				26'000	
<b>52</b>	<b>Immaterielle Anlagen</b>	<b>53'000</b>		<b>48'465.00</b>		<b>20'000</b>	
<b>529</b>	<b>Übrige immaterielle Anlagen</b>	<b>53'000</b>		<b>48'465.00</b>		<b>20'000</b>	
14002.52900.01	Übrige immaterielle Anlagen	53'000		48'465.00		20'000	
<b>56</b>	<b>Eigene Investitionsbeiträge</b>	<b>185'900</b>				<b>100'000</b>	
<b>562</b>	<b>Gemeinden und Zweckverbände</b>	<b>100'000</b>				<b>100'000</b>	
32900.56200.01	Investitionsbeitrag Kirchgemeindehaus Evang. Kirchgemeinde	100'000				100'000	
<b>565</b>	<b>Private Unternehmungen</b>	<b>85'900</b>					
74100.56500.01	Verbauung Simmi	85'900					
<b>59</b>	<b>Übertrag an Bilanz</b>			<b>997'863.75</b>			
<b>590</b>	<b>Passivierungen</b>			<b>997'863.75</b>			
999001.59000.01	Passivierte Einnahmen			997'863.75			
<b>6</b>	<b>Investitionseinnahmen</b>		<b>616'500</b>		<b>3'145'466.66</b>		<b>336'500</b>
<b>63</b>	<b>Investitionsbeiträge für eigene Rechnung</b>		<b>616'500</b>		<b>1'013'390.95</b>		<b>336'500</b>
<b>630</b>	<b>Bund</b>		<b>66'000</b>				<b>66'000</b>
14002.63000.01	Investitionsbeiträge Bund		66'000				66'000
<b>631</b>	<b>Kantone und Konkordate</b>		<b>350'500</b>		<b>226'367.15</b>		<b>70'500</b>
14002.63100.01	Investitionsbeiträge Kanton		70'500				70'500
74100.63100.01	Kantonsbeitrag "Feldbächli"		280'000		226'367.15		
<b>637</b>	<b>Private Haushalte</b>		<b>200'000</b>		<b>787'023.80</b>		<b>200'000</b>
72001.63700.02	Anschlussbeiträge Kanalisation		200'000		787'023.80		200'000
<b>69</b>	<b>Übertrag an Bilanz</b>				<b>2'132'075.71</b>		
<b>690</b>	<b>Aktivierungen</b>				<b>2'132'075.71</b>		
999002.69000.02	Aktivierte Ausgaben				2'132'075.71		
	<b>Total</b>	<b>6'529'200</b>	<b>616'500</b>	<b>2'147'602.91</b>	<b>1'013'390.95</b>	<b>4'285'200</b>	<b>336'500</b>
	Netto-Investitionen		5'912'700		1'134'211.96		3'948'700
	<b>Gesamttotal</b>	<b>6'529'200</b>	<b>6'529'200</b>	<b>2'147'602.91</b>	<b>2'147'602.91</b>	<b>4'285'200</b>	<b>4'285'200</b>

Bezeichnung	Betrag
<b>Geldfluss aus Betriebstätigkeit</b>	<b>6'790'049.04</b>
Jahresgewinn	1'828'259.42
Abschreibungen Verwaltungsvermögen	1'013'200.00
Kursverluste / negative Wertberichtigungen Finanzvermögen	238'128.11
Einlagen in Fonds und Spezialfinanzierungen	169'907.09
Einlagen in das Eigenkapital	1'075'144.55
Kursgewinne / positive Wertberichtigungen Finanzvermögen	-1'133'886.45
Auflösung passivierte Anschlussbeiträge	-24'500.00
Entnahmen aus Fonds und Spezialfinanzierungen	-159'010.27
Entnahmen aus Eigenkapital	-171'616.31
Abnahme Forderungen	2'673'368.93
Zunahme aktive Rechnungsabgrenzungen Erfolgsrechnung	-149'005.29
Abnahme Vorräte und angefangene Arbeiten	3'700.00
Zunahme laufende Verbindlichkeiten	952'581.76
Zunahme passive Rechnungsabgrenzungen Erfolgsrechnung	644'777.50
Abnahme kurzfristige Rückstellungen Erfolgsrechnung	-171'000.00
<b>Geldfluss aus Investitionstätigkeit</b>	<b>-1'134'211.96</b>
Investitionsausgaben Verwaltungsvermögen	-2'147'602.91
Investitionseinnahmen Verwaltungsvermögen	1'013'390.95
<b>Finanzierungsüberschuss (Free Cashflow)</b>	<b>5'655'837.08</b>
<b>Geldfluss aus Finanzierungstätigkeit</b>	<b>-7'034'906.41</b>
Kursverluste / negative Wertberichtigungen Finanzvermögen	-238'128.11
Kursgewinne / positive Wertberichtigungen Finanzvermögen	1'133'886.45
Zunahme langfristige Finanzanlagen	-6'374'975.50
Zunahme Sachanlagen Finanzvermögen	-1'475'700.00
Zunahme kurzfristige Finanzverbindlichkeiten	7'420'010.75
Abnahme langfristige Finanzverbindlichkeiten	-7'500'000.00
<b>Total Geldfluss</b>	<b>-1'379'069.33</b>
<b>Kontrolle</b>	
Bestand flüssige Mittel per 01. Januar 2018	7'011'517.30
Bestand flüssige Mittel per 31. Dezember 2018	5'632'447.97
<b>Abnahme flüssige Mittel</b>	<b>-1'379'069.33</b>

# Bilanz per 31. Dezember 2018

Kto.	Bezeichnung	Bestand am	Veränderungen		Bestand am
		01. Januar 2018	Zuwachs	Abgang	31. Dezember 2018
<b>1</b>	<b>Aktiven</b>	<b>50'253'950.90</b>	<b>133'675'844.25</b>	<b>128'824'265.96</b>	<b>55'105'529.19</b>
<b>10</b>	<b>Finanzvermögen</b>	<b>32'595'264.66</b>	<b>130'408'527.03</b>	<b>126'464'984.50</b>	<b>36'538'807.19</b>
<b>100</b>	<b>Flüssige Mittel und kurzfristige Geldanlagen</b>	<b>7'011'517.30</b>	<b>83'828'999.75</b>	<b>85'208'069.08</b>	<b>5'632'447.97</b>
1000	Kasse	22'727.60	503'164.99	497'143.25	28'749.34
1001	Post	5'048'489.73	77'660'433.70	77'510'113.64	5'198'809.79
1002	Bank	1'940'299.97	5'665'401.06	7'200'812.19	404'888.84
<b>101</b>	<b>Forderungen</b>	<b>6'638'616.87</b>	<b>37'605'889.70</b>	<b>40'279'258.63</b>	<b>3'965'247.94</b>
1010	Forderungen aus Lieferungen und Leistungen gegenüber Dritten	1'249'902.52	4'274'078.44	4'202'181.29	1'321'799.67
1011	Kontokorrente mit Dritten	3'242'903.60	14'664'834.84	17'469'316.16	438'422.28
1012	Steuerforderungen	2'099'532.44	18'452'492.66	18'426'991.98	2'125'033.12
1014	Transferforderungen	528.50	9'465.25	9'463.50	530.25
1019	Übrige Forderungen	45'749.81	205'018.51	171'305.70	79'462.62
<b>104</b>	<b>Aktive Rechnungsabgrenzungen</b>	<b>429'940.49</b>	<b>737'194.58</b>	<b>588'189.29</b>	<b>578'945.78</b>
1040	Personalaufwand	3'618.80	3'626.15	3'618.80	3'626.15
1041	Sach- und übriger Betriebsaufwand	259'385.69	167'550.29	259'385.69	167'550.29
1042	Steuern	38.55	199'787.05	158'287.35	41'538.25
1044	Finanzaufwand / Finanzertrag	290.30	4'506.40	290.30	4'506.40
1045	Übriger betrieblicher Ertrag	166'607.15	361'724.69	166'607.15	361'724.69
<b>106</b>	<b>Vorräte und angefangene Arbeiten</b>	<b>6'900.00</b>		<b>3'700.00</b>	<b>3'200.00</b>
1060	Handelswaren	6'900.00		3'700.00	3'200.00
<b>107</b>	<b>Finanzanlagen</b>	<b>154'390.00</b>	<b>6'543'343.00</b>	<b>168'367.50</b>	<b>6'529'365.50</b>
1070	Aktien und Anteilscheine	154'390.00	143'343.00	168'367.50	129'365.50
1071	Verzinsliche Anlagen		6'400'000.00		6'400'000.00
<b>108</b>	<b>Sachanlagen FV</b>	<b>18'353'900.00</b>	<b>1'693'100.00</b>	<b>217'400.00</b>	<b>19'829'600.00</b>
1080	Grundstücke FV	10'586'400.00	845'800.00	82'300.00	11'349'900.00
1084	Gebäude FV	7'767'500.00	847'300.00	135'100.00	8'479'700.00
<b>14</b>	<b>Verwaltungsvermögen</b>	<b>17'658'686.24</b>	<b>3'267'317.22</b>	<b>2'359'281.46</b>	<b>18'566'722.00</b>
<b>140</b>	<b>Sachanlagen VV</b>	<b>17'218'930.94</b>	<b>3'267'317.22</b>	<b>2'343'681.46</b>	<b>18'142'566.70</b>
1401	Strassen, Verkehrswege	206'934.20	940'100.80	6'100.00	1'140'935.00
1402	Wasserbau		290'318.65	226'367.15	63'951.50
1403	Übrige Tiefbauten	4'192'481.32	617'134.80	109'200.00	4'700'416.12
1404	Hochbauten	11'051'300.00		727'400.00	10'323'900.00
1405	Waldungen, Alpen				
1406	Mobilien	707'166.67	111'282.96	154'900.00	663'549.63
1407	Anlagen im Bau	1'061'048.75	1'308'480.01	1'119'714.31	1'249'814.45
1409	Übrige Sachanlagen				
<b>142</b>	<b>Immaterielle Anlagen</b>	<b>97'200.00</b>			<b>97'200.00</b>
1429	Übrige immaterielle Anlagen	97'200.00			97'200.00
<b>146</b>	<b>Investitionsbeiträge</b>	<b>342'555.30</b>		<b>15'600.00</b>	<b>326'955.30</b>
1462	Investitionsbeiträge an Gemeinden und Gemeindezweckverbände	342'555.30		15'600.00	326'955.30
<b>2</b>	<b>Passiven</b>	<b>50'253'950.90</b>	<b>215'479'215.02</b>	<b>210'627'636.73</b>	<b>55'105'529.19</b>
<b>20</b>	<b>Fremdkapital</b>	<b>24'125'006.61</b>	<b>212'405'903.96</b>	<b>210'297'010.15</b>	<b>26'233'900.42</b>
<b>200</b>	<b>Laufende Verbindlichkeiten</b>	<b>4'520'679.90</b>	<b>43'502'002.76</b>	<b>42'549'421.00</b>	<b>5'473'261.66</b>
2000	Laufende Verbindlichkeiten aus Lieferungen und Leistungen von Dritten	1'800'595.79	19'858'523.99	19'522'069.61	2'137'050.17

# Bilanz per 31. Dezember 2018



Kto.	Bezeichnung	Bestand am	Veränderungen		Bestand am
		01. Januar 2018	Zuwachs	Abgang	31. Dezember 2018
2002	Steuern		230'810.35	230'810.35	
2003	Erhaltene Anzahlungen von Dritten	1'287'331.45	671'824.65		1'959'156.10
2005	Interne Kontokorrente	1'587.75	3'996'222.49	3'997'810.24	
2006	Depotgelder und Kautionen	353'504.91	96'000.81	103'320.05	346'185.67
2009	Übrige laufende Verpflichtungen	1'077'660.00	18'648'620.47	18'695'410.75	1'030'869.72
<b>201</b>	<b>Kurzfristige Finanzverbindlichkeiten</b>	<b>8'864'958.58</b>	<b>8'001'883.90</b>	<b>581'873.15</b>	<b>16'284'969.33</b>
2010	Verbindlichkeiten gegenüber Finanzintermediären		8'000'000.00		8'000'000.00
2011	Verbindlichkeiten gegenüber Gemeinwesen und Gemeindezweckverbänden	8'864'958.58	1'883.90	581'873.15	8'284'969.33
<b>202</b>	<b>Steuerbezug</b>		<b>149'307'322.07</b>	<b>149'307'322.07</b>	
2022	Zahlungsverkehr		129'476'745.50	129'476'745.50	
2023	Verrechnungssteuern				
2024	Ablieferungen		19'830'576.57	19'830'576.57	
<b>204</b>	<b>Passive Rechnungsabgrenzungen</b>	<b>2'560'382.28</b>	<b>3'207'463.48</b>	<b>2'562'685.98</b>	<b>3'205'159.78</b>
2041	Sach- und übriger Betriebsaufwand	1'518'152.29	1'752'207.80	1'519'171.39	1'751'188.70
2042	Steuern	1'042'229.99	1'455'255.68	1'043'514.59	1'453'971.08
<b>205</b>	<b>Kurzfristige Rückstellungen</b>	<b>171'000.00</b>		<b>171'000.00</b>	
2055	Kurzfristige Rückstellungen übrige betriebliche Tätigkeit	171'000.00		171'000.00	
<b>206</b>	<b>Langfristige Finanzverbindlichkeiten</b>	<b>7'867'569.95</b>	<b>8'287'023.80</b>	<b>15'024'500.00</b>	<b>1'130'093.75</b>
2064	Darlehen, Schuldscheine	7'500'000.00	7'500'000.00	15'000'000.00	
2068	Passivierte Anschlussbeiträge	367'569.95	787'023.80	24'500.00	1'130'093.75
<b>209</b>	<b>Verbindlichkeiten gegenüber Spezialfinanzierungen und Fonds im Fremdkapital</b>	<b>140'415.90</b>	<b>100'207.95</b>	<b>100'207.95</b>	<b>140'415.90</b>
2091	Verbindlichkeiten gegenüber Fonds im FK	140'415.90	100'207.95	100'207.95	140'415.90
<b>29</b>	<b>Eigenkapital</b>	<b>26'128'944.29</b>	<b>3'073'311.06</b>	<b>330'626.58</b>	<b>28'871'628.77</b>
<b>290</b>	<b>Verpflichtungen (+) bzw. Vorschüsse (-) gegenüber Spezialfinanzierungen</b>	<b>5'282'112.49</b>	<b>169'907.09</b>	<b>159'010.27</b>	<b>5'293'009.31</b>
2900	Spezialfinanzierungen im EK	5'282'112.49	169'907.09	159'010.27	5'293'009.31
<b>294</b>	<b>Reserven</b>	<b>4'786'106.19</b>	<b>1'075'144.55</b>	<b>171'616.31</b>	<b>5'689'634.43</b>
2941	Reserve Werterhalt Finanzvermögen	4'786'106.19	1'075'144.55	171'616.31	5'689'634.43
<b>299</b>	<b>Bilanzüberschuss/-fehlbetrag</b>	<b>16'060'725.61</b>	<b>1'828'259.42</b>		<b>17'888'985.03</b>
2999	Kumulierte Ergebnisse der Vorjahre	16'060'725.61	1'828'259.42		17'888'985.03
	<b>Total Aktiven</b>	<b>50'253'950.90</b>	<b>133'675'844.25</b>	<b>128'824'265.96</b>	<b>55'105'529.19</b>
	<b>Total Passiven</b>	<b>50'253'950.90</b>	<b>215'479'215.02</b>	<b>210'627'636.73</b>	<b>55'105'529.19</b>

# Anhang zur Jahresrechnung

## Grundlagen und Grundsätze der Rechnungslegung

Die vorliegende Rechnung wurde in Übereinstimmung mit dem Gemeindegesetz (sGS 151.2) und der Verordnung über den Finanzhaushalt der Gemeinden (sGS 151.53) erstellt. Es werden die allgemeinen Grundlagen und Grundsätze der Rechnungslegung der St.Galler Gemeinden angewendet. Diese sind unter der Internetadresse [www.rm.sg.ch](http://www.rm.sg.ch) abrufbar. Der vollständige Bericht über die Grundlagen und Grundsätze der Rechnungslegung kann bei der Gemeinde bezogen werden.

## Anlagespiegel Finanz- und Sachanlagen Finanzvermögen

Kto.	Bezeichnung	Anschaffungskosten			Kumulierte Wertberichtigungen					Buchwert	
		Stand 01.01.	Zugänge (+) Abgänge (-) Umglieđ. (+/-)	Stand 31.12.	Stand 01.01 (+/-)	Wertbe- richtigungen (-)	Wertauf- holungen (+)	Abgänge (+/-) Umglieđ. (+/-)	Stand 31.12.	Stand 31.12.	
<b>107</b>	<b>Finanzanlagen</b>	<b>344'193</b>	<b>6'425'000</b>	<b>6'769'193</b>	<b>-189'803</b>	<b>-50'727.50</b>	<b>703</b>	<b>-</b>	<b>-239'827.50</b>	<b>6'529'365.50</b>	
1070	Aktien und Anteilscheine	344'193	25'000	369'193	-189'803	-50'727.50	703	-	-239'827.50	129'365.50	
1071	Verzinsliche Anlagen	-	6'400'000	6'400'000	-	-	-	-	-	6'400'000.00	
<b>108</b>	<b>Sachanlagen FV</b>	<b>18'832'200</b>	<b>530'000</b>	<b>19'362'200</b>	<b>-478'300</b>	<b>-184'400.00</b>	<b>1'133'100</b>	<b>-3'000</b>	<b>467'400.00</b>	<b>19'829'600.00</b>	
1080	Grundstücke FV	10'968'700	30'000	10'998'700	-382'300	-82'300.00	815'800	-	351'200.00	11'349'900.00	
1084	Gebäude FV	7'863'500	500'000	8'363'500	-96'000	-102'100.00	317'300	-3'000	116'200.00	8'479'700.00	
	<b>Total</b>	<b>19'176'393</b>	<b>6'955'000</b>	<b>26'131'393</b>	<b>-668'103</b>	<b>-235'127.50</b>	<b>1'133'803</b>	<b>-3'000</b>	<b>227'572.50</b>	<b>26'358'965.50</b>	

Aufgrund eines Darstellungsfehlers aus dem Vorjahr weist der Anfangsbestand von 19'176'393 Franken einen um 116'750 Franken höheren Saldo aus.

## Wertschriftenverzeichnis per 31. Dezember 2018

Anzahl	Nominalwert	Titelbezeichnung	Anschaffungs- wert 01.01.	Anschaffungs- wert 31.12.	Bestand 01.01.	Zu-/Abgänge	Bestand 31.12.
		<b>Aktien</b>					
500	200	Bergbahnen Wildhaus AG	75'000	100'000	36'750	12'250.00	49'000.00
2	50	Bus Ostschweiz AG	100	100	100	-	100.00
335	550	GRABSolar AG	184'250	184'250	51'590	-12'897.50	38'692.50
5	1000	Contris AG, Namenaktien	5'000	5'000	8'750	700.00	9'450.00
57	1000	Energieplattform AG St. Gallen	57'043	57'043	57'000	-25'080.00	31'920.00
		<b>Anteilscheine</b>					
1	5000	Genossenschaft Alterswohnungen Grabs	5'000	5'000	-	1.00	1.00
151	100	Markthallengenossenschaft, Sargans- Werdenberg	15'100	15'100	-	1.00	1.00
1	2500	Werdenberger Schloss-Festspiele Genossenschaft	2'500	2'500	-	1.00	1.00
1	200	Raiffeisenbank Werdenberg	200	200	200	-	200.00
		<b>Total</b>	<b>344'193</b>	<b>369'193</b>	<b>154'390</b>	<b>-25'024.50</b>	<b>129'365.50</b>

Die Finanzanlagen wurden zum Kurswert oder Verkehrswert bewertet.



## Anlagespiegel Verwaltungsvermögen

Kto.	Bezeichnung	Anschaffungskosten			Kumulierte Abschreibungen					Buchwert
		Stand 01.01.	Zugänge (+) Abgänge (-) Umglied. (+/-)	Stand 31.12.	Stand 01.01 (-)	Plan- mässige Abschrei- bungen (-)	Ausserplan- mässige Abschrei- bungen / Wertbe- richtigungen (-)	Abgänge (+) Umglied. (+/-)	Stand 31.12	Stand 31.12
<b>140</b>	<b>Sachanlagen VV</b>	<b>18'202'679.55</b>	<b>1'921'235.76</b>	<b>20'123'915.31</b>	<b>-983'748.61</b>	<b>-997'600</b>	-	-	<b>-1'981'348.61</b>	<b>18'142'566.70</b>
1401	Strassen, Verkehrswege	206'934.20	940'100.80	1'147'035.00	-	-6'100	-	-	-6'100.00	1'140'935.00
1402	Wasserbau	-	63'951.50	63'951.50	-	-	-	-	-	63'951.50
1403	Übrige Tiefbauten	4'300'396.60	617'134.80	4'917'531.40	-107'915.28	-109'200	-	-	-217'115.28	4'700'416.12
1404	Hochbauten	11'772'300.00	-	11'772'300.00	-721'000.00	-727'400	-	-	-1'448'400.00	10'323'900.00
1406	Mobilien	862'000.00	111'282.96	973'282.96	-154'833.33	-154'900	-	-	-309'733.33	663'549.63
1407	Anlagen in Bau	1'061'048.75	188'765.70	1'249'814.45	-	-	-	-	-	1'249'814.45
<b>142</b>	<b>Immaterielle Anlagen</b>	<b>97'200.00</b>	-	<b>97'200.00</b>	-	-	-	-	-	<b>97'200.00</b>
1429	Übrige immaterielle Anlagen	97'200.00	-	97'200.00	-	-	-	-	-	97'200.00
<b>146</b>	<b>Investitionsbeiträge</b>	<b>358'126.00</b>	-	<b>358'126.00</b>	<b>-15'570.70</b>	<b>-15'600</b>	-	-	<b>-31'170.70</b>	<b>326'955.30</b>
1462	Investitionsbeiträge an Gemeinden und Gemeindezweckverbände	358'126.00	-	358'126.00	-15'570.70	-15'600	-	-	-31'170.70	326'955.30
<b>14</b>	<b>Total</b>	<b>18'658'005.55</b>	<b>1'921'235.76</b>	<b>20'579'241.31</b>	<b>-999'319.31</b>	<b>-1'013'200</b>	-	-	<b>-2'012'519.31</b>	<b>18'566'722.00</b>

## Passivierte Anschlussbeiträge

Kto.	Bezeichnung	Erhaltene Anschlussbeiträge			Aufgelöste Anschlussbeiträge				Buchwert
		Stand 01.01.	Zugänge (+) Abgänge (-)	Stand 31.12.	Stand 01.01 (-)	Planmässige Auflösungen (-)	Abgänge (+)	Stand 31.12	Stand 31.12
<b>20680</b>	<b>Passivierte Anschlussbeiträge</b>	<b>367'569.95</b>	<b>787'023.80</b>	<b>1'154'593.75</b>	-	<b>-24'500</b>	-	<b>-24'500</b>	<b>1'130'093.75</b>
20680.01	Anschlussbeiträge 2017	367'569.95	-	367'569.95	-	-24'500	-	-24'500	343'069.95
20680.02	Anschlussbeiträge 2018	-	787'023.80	787'023.80	-	-	-	-	787'023.80

# Anhang zur Jahresrechnung

## Eigenkapitalnachweis

Kto.	Bezeichnung	Bestand 01.01.	Zunahme	Abnahme	Bestand 31.12
<b>2900</b>	<b>Spezialfinanzierungen im EK</b>	<b>5'282'112.49</b>	<b>169'907.09</b>	<b>159'010.27</b>	<b>5'293'009.31</b>
29000.01	Abfallbeseitigung	239'756.17	57'670.29		297'426.46
29000.02	Feuerwehr	1'413'289.36	112'236.80		1'525'526.16
29000.03	Abwasser	3'629'066.96		159'010.27	3'470'056.69
<b>2941</b>	<b>Reserve Werterhalt Finanzvermögen</b>	<b>4'786'106.19</b>	<b>1'075'144.55</b>	<b>171'616.31</b>	<b>5'689'634.43</b>
29411.01	Reserve Liegenschaften Finanzvermögen	3'480'996.19	384'358.00	171'616.31	3'693'737.88
29412.01	Reserve Wertschwankungen Finanzvermögen	1'305'110.00	690'786.55		1'995'896.55
<b>2990</b>	<b>Jahresergebnis</b>				<b>1'828'259.42</b>
<b>2999</b>	<b>Kumulierte Ergebnisse der Vorjahre</b>	<b>16'060'725.61</b>	<b>1'828'259.42</b>		<b>17'888'985.03</b>
<b>29</b>	<b>Total Eigenkapital</b>	<b>26'128'944.29</b>	<b>3'073'311.06</b>	<b>330'626.58</b>	<b>28'871'628.77</b>

## Finanzkennzahlen

		Richtwerte	
<b>Nettoverschuldungsquotient</b>	<b>-64%</b>		
Der Nettoverschuldungsquotient gibt an, welcher Anteil des Fiskalertrags, bzw. wie viele Jahrestanchen erforderlich wären, um die Nettoschulden abzutragen. Ein negativer Wert entspricht einem Nettovermögen.		< 100% 100 - 150% > 150%	gut genügend schlecht

		Richtwerte	
<b>Selbstfinanzierungsgrad</b>	<b>329%</b>		
Der Selbstfinanzierungsgrad zeigt an, in welchem Ausmass Neuinvestitionen durch selbsterwirtschaftete Mittel finanziert werden können. Ein Selbstfinanzierungsgrad unter 100 Prozent führt zu einer Netto-Neuverschuldung.		über 100% 80 - 100% 50 - 80% < 50%	ideal gut bis vertretbar problematisch ungenügend

		Richtwerte	
<b>Zinsbelastungsanteil</b>	<b>0%</b>		
Der Zinsbelastungsanteil sagt aus, welcher Anteil des laufenden Ertrags durch den Zinsaufwand gebunden ist.		0 - 4% 4 - 9% > 9%	gut genügend schlecht

		Richtwerte	
<b>Nettoschuld pro Einwohner</b>	<b>-1'634.74</b>		
Die Nettoschuld pro Einwohner wird als Gradmesser für die Verschuldung verwendet. Ein negativer Wert entspricht einem Nettovermögen pro Einwohner.		< 0 CHF 1 - 1'000 CHF 1'001 - 2'500 CHF 2'501 - 5'000 CHF > 5'000 CHF	Nettovermögen geringe Verschuldung mittlere Verschuldung hohe Verschuldung sehr hohe Verschuldung

		Richtwerte	
<b>Bruttoverschuldungsanteil</b>	<b>64%</b>		
Der Bruttoverschuldungsanteil zeigt an, wie viele Prozente vom Finanzertrag benötigt werden, um die Bruttoschulden abzutragen. Er ist eine Grösse zur Beurteilung der Verschuldungssituation bzw. der Frage, ob die Verschuldung in einem angemessenen Verhältnis zu den erwirtschafteten Erträgen steht.		< 50% 50 - 100% 100 - 150% 150 - 200% > 200%	sehr gut gut mittel schlecht kritisch

		Richtwerte	
<b>Investitionsanteil</b>	<b>7%</b>		
Der Investitionsanteil zeigt die Intensität der Investitionstätigkeit. Die Bruttoinvestitionen eines Jahres werden dabei an den Gesamtausgaben gemessen.		< 10% 10 - 20% 20 - 30% > 30%	schwache Investitionstätigkeit mittlere Investitionstätigkeit starke Investitionstätigkeit sehr starke Investitionstätigkeit

		Richtwerte	
<b>Kapitaldienstanteil</b>	<b>3%</b>		
Der Kapitaldienstanteil gibt Auskunft darüber, wie stark der laufende Ertrag durch den Zinsendienst und die Abschreibungen belastet ist. Die Kennzahl ist die Messgrösse für die Belastung des Haushaltes durch Kapitalkosten.		< 5% 5 - 15% > 15%	geringe Belastung tragbare Belastung hohe Belastung

		Richtwerte	
<b>Selbstfinanzierungsanteil</b>	<b>11%</b>		
Der Selbstfinanzierungsanteil gibt an, welcher Anteil des Ertrags zur Finanzierung der Investitionen aufgewendet wird. Er charakterisiert die Finanzkraft und den finanziellen Spielraum einer Gemeinde.		> 20% 10 - 20% < 10%	gut mittel schlecht

# Anhang zur Jahresrechnung

## Rückstellungsspiegel per 31. Dezember 2018

Kto.	Bezeichnung / Zweck	Bestand 01.01.	Veränderung	Bestand 31.12.	Kommentar
<b>205</b>	<b>Kurzfristige Rückstellungen</b>	<b>171'000</b>	<b>-171'000</b>	-	
<b>2055</b>	<b>Kurzfristige Rückstellungen übrige betriebliche Tätigkeit</b>				
20550.01	Pflegekosten	136'000	-136'000	-	- Pflegeheim, Pflegekosten
20550.01	Denkmalpflege	35'000	-35'000	-	- Beiträge an Private

## Übersicht über noch nicht abgerechnete Investitionskredite

Kto.	Bezeichnung	Gesamtkredit		Objektstand 01.01		Veränderung		Objektstand 31.12		Verfü- barer Restkredit
		Aus- gaben	Ein- nahmen	Aus- gaben	Ein- nahmen	Aus- gaben	Ein- nahmen	Aus- gaben	Ein- nahmen	
<b>1</b>	<b>Öffentliche Ordnung und Sicherheit, Verteidigung</b>									
<b>14</b>	<b>Allgemeines Rechtswesen</b>									
<b>1400</b>	<b>Allgemeines Rechtswesen</b>									
<b>14002</b>	<b>Grundbuchvermessung</b>									
14002.52900.01	Übrige immaterielle Anlagen	194'000	-	125'523.25	-	48'465.00	-	173'988.25	-	20'011.75
14002.63000.01	Investitionsbeiträge Bund	-	66'000	-	-	-	-	-	-	-66'000.00
14002.63100.01	Investitionsbeiträge Kanton	-	70'500	-	-	-	-	-	-	-70'500.00
<b>3</b>	<b>Kultur, Sport und Freizeit</b>									
<b>32</b>	<b>Kultur, übrige</b>									
<b>3290</b>	<b>Kultur, übrige</b>									
<b>32900</b>	<b>Kulturförderung</b>									
32900.56200.01	Investitionsbeitrag Kirchge- meindehaus Evang. Kirch- gemeinde	300'000	-	200'000.00	-	-	-	200'000.00	-	100'000.00
<b>6</b>	<b>Verkehr</b>									
<b>61</b>	<b>Strassenverkehr</b>									
<b>615</b>	<b>Gemeindestrassen</b>									
<b>61500</b>	<b>Strassen, Brücken und Plätze</b>									
61500.50100.10	Hintere Grabserbergstrasse, Sanierung Buechwald	420'000	-	33'606.75	-	-	-	33'606.75	-	386'393.25
61500.50100.11	Grabserbergstrasse, Sanierung Bühelrängg	938'000	-	64'195.65	-	802'830.25	-	867'025.90	-	70'974.10
61500.50100.12	Turnhallenstrasse, Sanierung	110'000	-	-	-	1'204.10	-	1'204.10	-	108'795.90
61500.50100.19	Parkplatz Friedhof / Kirche	200'000	-	19'802.35	-	-	-	19'802.35	-	180'197.65
61500.50100.24	Spitalstrasse Nord, Spinnerei- strasse und Kirchgasse, Sanierung	540'000	-	-	-	36'628.25	-	36'628.25	-	503'371.75
61500.50100.25	Mühlbachweg	280'000	-	-	-	-	-	-	-	280'000.00
<b>62</b>	<b>Öffentlicher Verkehr</b>									
<b>622</b>	<b>Regional- und Agglomera- tionsverkehr</b>									
<b>6220</b>	<b>Regional- und Agglomera- tionsverkehr</b>									
<b>62200</b>	<b>Regionalverkehr</b>									
62200.50100.01	Fahrbahnhaltestelle Geriäls (PAGO)	370'000	-	-	-	17'141.20	-	17'141.20	-	352'858.80

## Übersicht über noch nicht abgerechnete Investitionskredite

Kto.	Bezeichnung	Gesamtkredit		Objektstand 01.01		Veränderung		Objektstand 31.12		Verfüg- barer Restkredit
		Aus- gaben	Ein- nahmen	Aus- gaben	Ein- nahmen	Aus- gaben	Ein- nahmen	Aus- gaben	Ein- nahmen	
<b>7</b>	<b>Umweltschutz und Raumord- nung</b>									
<b>72</b>	<b>Abwasserbeseitigung</b>									
<b>720</b>	<b>Abwasserbeseitigung</b>									
<b>7200</b>	<b>Abwasserbeseitigung</b>									
<b>72001</b>	<b>Kanalisation</b>									
72001.50100.13	Spitalstrasse Nord, Spinnerei- strasse und Kirchgasse, Sanierung MWL	140'000	-	-	-	34'556.05	-	34'556.05	-	105'443.95
72001.50100.14	Spitalstrasse Nord, Spinnerei- strasse und Kirchgasse, Sanierung SWL	140'000	-	-	-	65'070.35	-	65'070.35	-	74'929.65
72001.50100.15	Turnhallenstrasse, Sanierung MWL	90'000	-	-	-	57'333.25	-	57'333.25	-	32'666.75
72001.50100.16	Turnhallenstrasse, Sanierung SWL	95'000	-	-	-	57'333.25	-	57'333.25	-	37'666.75
72001.50100.17	Regenwasserpumpwerk Wetti- strasse (Projektierung)	100'000	-	-	-	1'615.95	-	1'615.95	-	98'384.05
72001.50100.18	Wolfhag, Erweiterung Kanali- sation SWL	160'000	-	-	-	-	-	-	-	160'000.00
72001.50100.19	Dorfschulweg, Sanierung MWL	50'000	-	-	-	-	-	-	-	50'000.00
72001.50100.20	Mühlbachweg, MWL	42'000	-	-	-	-	-	-	-	42'000.00
<b>73</b>	<b>Abfallwirtschaft</b>									
<b>730</b>	<b>Abfallwirtschaft</b>									
<b>7300</b>	<b>Abfallbeseitigung</b>									
<b>73000</b>	<b>Abfallbeseitigung allgemein</b>									
73000.50600.01	Unterflurbehälter für öffentliche Sammelstellen	26'000	-	-	-	-	-	-	-	26'000.00
<b>74</b>	<b>Verbauungen</b>									
<b>741</b>	<b>Gewässerverbauungen</b>									
<b>7410</b>	<b>Gewässerverbauungen</b>									
<b>74100</b>	<b>Gewässerverbauungen</b>									
74100.50100.02	Staudnerbach, Hochwasser- schutzmassnahmen	580'000	-	50'694.45	-	71'952.35	-	122'646.80	-	457'353.20
74100.50100.04	Lehn- und Schlussbach, Planung Hochwasserschutzmassnahmen	40'000	-	-	-	3'067.05	-	3'067.05	-	36'932.95
74100.56500.01	Verbauung Simmi	400'000	-	151'528.65	-	-	-	151'528.65	-	248'471.35

### Beteiligungsspiegel

Keine wesentlichen Beteiligungen.

### Gewährleistungsspiegel

Keine Gewährleistungen.

### Nicht bilanzierte Leasingverbindlichkeiten

Keine Leasingverbindlichkeiten.

# Anhang zur Jahresrechnung

## Abschreibungsplan

Kto.	Bezeichnung	Abschreibungs- dauer		Buchwert 01.01.18	Abschrei- bung 2018	Buchwert 31.12.18	Restlauf- zeit in Jahren	Abschrei- bung 2019
		von-bis	Jahre					
<b>140</b>	<b>Verwaltungsvermögen von Spezialfinan-</b>							
	<b>zierungen</b>							
	<b>Sachanlagen</b>							
<b>1401</b>	<b>Strassen, Verkehrswege</b>							
<b>14010.01</b>	<b>Gemeindestrassen</b>							
	Grabserbergstrasse, div. Böschungssanierungen	2018-2052	35	16'493.60	500	15'993.60	34	500.00
	Rietstrasse Bülsweg-Oberer Geriälsweg, Sanierung	2018-2052	35	30'549.20	900	29'649.20	34	900.00
	Komunalfahrzeuge	2018-2052	35	110'737.35	3'200	107'537.35	34	3'200.00
	Wassergasse, Sanierung	2018-2052	35	49'154.05	1'500	47'654.05	34	1'500.00
	Vertschell, Sanierung	2019-2053	35	-	-	46'709.40	35	1'400.00
	Lukashausstrasse, Sanierung	2019-2053	35	-	-	22'795.25	35	700.00
	Oberer Wässertenweg, Verbreiterung	2019-2053	35	-	-	145'765.80	35	4'200.00
	Marhaldenstrasse, Reh-, Hirsch-, Steinbock- weg, Sanierung	2019-2053	35	-	-	132'810.75	35	3'800.00
	Bürgerheim-, Stütlistrasse, Sanierung Strasse	2019-2053	35	-	-	281'908.60	35	8'100.00
	Am Logner	2019-2053	35	-	-	129'134.55	35	3'700.00
	Sandweg	2019-2053	35	-	-	180'976.45	35	5'200.00
	<b>Total</b>			<b>206'934.20</b>	<b>6'100</b>	<b>1'140'935.00</b>		<b>33'200.00</b>
<b>1402</b>	<b>Wasserbau</b>							
<b>14020.01</b>	<b>Gewässerverbauungen</b>							
	Umlegung und Revitalisierung Feldbächli	2019-2068	50	-	-	252'119.00	50	5'100.00
	Kantonsbeitrag Feldbächli	2019-2068	50	-	-	-226'367.15	50	-4'600.00
	Verbauung Simmi	2019-2068	50	-	-	38'199.65	50	800.00
	<b>Total</b>			-	-	<b>63'951.50</b>		<b>1'300.00</b>
<b>1403</b>	<b>Übrige Tiefbauten</b>							
<b>14031.01</b>	<b>Schmutzwasserkanäle</b>							
	Chrebsengraben-Wässerten, SWL	2006-2055	50	99'368.53	2'700	96'668.53	37	2'700.00
	Geisseggweg, Sanierung	2007-2056	50	29'202.27	800	28'402.27	38	800.00
	Bahnweg, Sanierung SWL	2006-2055	50	140'302.87	3'700	136'602.87	37	3'700.00
	Dorfstrasse, SWL	2011-2060	50	30'557.51	800	29'757.51	42	800.00
	Mühlbachstrasse, Neubau SWL	2007-2056	50	212'755.82	5'500	207'255.82	38	5'500.00
	LU Unterquader, SWL	2007-2056	50	25'985.84	700	25'285.84	38	700.00
	Fabrikstrasse, Projektierung Sanierung	2011-2060	50	15'144.46	400	14'744.46	42	400.00
	Blumenweg, Projektierung Sanierung	2008-2057	50	6'222.89	200	6'022.89	39	200.00
	Postweg-Geisseggstrasse, Sanierung SWL	2009-2058	50	10'520.36	300	10'220.36	40	300.00
	Blumenweg, Sanierung SWL	2009-2058	50	51'096.68	1'300	49'796.68	40	1'300.00
	Maturtweg, Erschliessung SWL	2009-2058	50	27'262.50	700	26'562.50	40	700.00
	Perdeilen-Büntlistrasse, Umlegung SWL	2011-2060	50	63'106.58	1'500	61'606.58	42	1'500.00
	Storchenbad, Ersatz SWL	2013-2062	50	45'902.05	1'100	44'802.05	44	1'100.00
	Hasenbünt, Erweiterung MWL	2013-2062	50	44'428.99	1'000	43'428.99	44	1'000.00
	Fabrikstrasse Mühlbachstrasse-Staudnerbach, Sanierung SWL	2013-2062	50	142'383.52	3'200	139'183.52	44	3'200.00
	Hasenbüntstrasse, Sanierung SWL	2013-2062	50	51'802.43	1'200	50'602.43	44	1'200.00
	Umlegung Schmutzwasserleitung Kühnis	2013-2062	50	64'492.83	1'500	62'992.83	44	1'500.00
	Städtli Werdenberg, Sanierung SWL	2014-2063	50	474'281.29	10'400	463'881.29	45	10'400.00
	Oberer Wässertenweg, Erstellung SWL	2017-2066	50	403'432.88	8'300	395'132.88	48	8'300.00
	Tulpenweg, Sanierung	2015-2064	50	233'326.65	5'000	228'326.65	46	5'000.00
	Gakleinenweg, Sanierung SWL	2017-2066	50	59'618.45	1'300	58'318.45	48	1'300.00
	Vetschellstrasse, Sanierung SWL	2018-2067	50	105'553.80	2'200	103'353.80	49	2'200.00
	Grabenstrasse, Umlegung SWL	2019-2068	50	-	-	86'412.65	50	1'800.00
	Maturtweg, Erschliessung SWL	2019-2068	50	-	-	1'882.35		1'882.35
	Studenweg, Neubau und Umlegung SWL	2019-2068	50	-	-	110'598.50	50	2'300.00
	<b>Total</b>			<b>2'336'749.19</b>	<b>53'800</b>	<b>2'481'842.69</b>		<b>59'782.35</b>

## Abschreibungsplan

Kto.	Bezeichnung	Abschreibungs- dauer		Buchwert 01.01.18	Abschrei- bung 2018	Buchwert 31.12.18	Restlauf- zeit in Jahren	Abschrei- bung 2019
		von-bis	Jahre					
<b>14031.02</b>	<b>Meteorwasserkanäle</b>							
	Dorfstrasse, MWL	2010-2059	50	202'380.90	4'900	197'480.90	41	4'900.00
	Blumenweg, Projektierung Sanierung MWL	2009-2058	50	283'444.98	7'000	276'444.98	40	7'000.00
	Postweg-Geisseggstrasse, Sanierung MWL	2009-2058	50	80'406.41	2'000	78'406.41	40	2'000.00
	Maturtweg, Erschliessung MWL	2009-2058	50	25'149.30	700	24'449.30	40	700.00
	Stütlistrasse, Ersatz MWL	2012-2061	50	148'088.11	3'400	144'688.11	43	3'400.00
	Fabrikstrasse Mühlbachstrasse-Staudnerbach, Sanierung MWL	2013-2062	50	394'377.89	8'800	385'577.89	44	8'800.00
	Gässli, Sanierung MWL	2013-2062	50	76'009.84	1'700	74'309.84	44	1'700.00
	Oberer Wässertenweg, Erstellung MWL	2017-2066	50	400'340.73	8'200	392'140.73	48	8'200.00
	Gakleinenweg, Sanierung MWL	2017-2066	50	74'122.50	1'600	72'522.50	48	1'600.00
	Vertschellstrasse, Sanierung MWL	2018-2067	50	38'633.20	800	37'833.20	49	800.00
	Marhalden (Teil West), Sanierung MWL	2018-2067	50	66'661.55	1'400	65'261.55	49	1'400.00
	Investitionsbeiträge von privaten Haushalten	2018-2067	50	-18'518.60	-400	-18'118.60	49	-400.00
	Maturtweg, Erschliessung MWL	2019-2068	50	-	-	1'420.10	50	100.00
	Bürgerheim-, Stütlistrasse, Sanierung MWL	2019-2068	50	-	-	321'580.38	50	6'500.00
	Rietgasse, Sanierung MWL	2019-2068	50	-	-	95'240.82	50	-
	<b>Total</b>			<b>1'771'096.82</b>	<b>40'100</b>	<b>2'149'238.12</b>		<b>46'700.00</b>
<b>14031.03</b>	<b>Unterflurbehälter für öffentliche Sammelstellen</b>							
	2010 Unterflurbehälter für öffentliche Sammelstellen	2011-2020	10	28'404.72	9'500	18'904.72	2	9'500.00
	2016 Unterflurbehälter für öffentliche Sammelstellen	2017-2026	10	10'800.00	1'200	9'600.00	8	1'200.00
	2017 Unterflurbehälter für öffentliche Sammelstellen	2018-2027	10	45'430.60	4'600	40'830.60	9	4'600.00
	<b>Total</b>			<b>84'635.32</b>	<b>15'300</b>	<b>69'335.32</b>		<b>15'300.00</b>
<b>1404</b>	<b>Hochbauten</b>							
<b>14040.01</b>	Sanierung Turnhalle Quader	2008-2037	30	293'300.00	14'700	278'600.00	19	14'700.00
	Schulanlage Unterdorf	1996-2025	30	1'902'200.00	237'800	1'664'400.00	7	237'800.00
	Sanierung Schulhaus Feld	1997-2026	30	648'000.00	72'000	576'000.00	8	72'000.00
	Kirchbünt Schiffstickerei	2001-2030	30	877'500.00	67'500	810'000.00	12	67'500.00
	Sanierung Schulhaus Berg	2005-2034	30	1'141'800.00	67'200	1'074'600.00	16	67'200.00
	Sanierung Turnhalle Kirchbünt	2010-2039	30	1'635'700.00	74'400	1'561'300.00	21	74'400.00
	Innensanierung Quader	2012-2041	30	1'555'200.00	64'800	1'490'400.00	23	64'800.00
	Doppelkindergarten Unterdorf	2010-2039	30	1'170'800.00	53'300	1'117'500.00	21	53'300.00
	Doppelkindergarten Quader	2012-2041	30	1'516'800.00	63'200	1'453'600.00	23	63'200.00
	Hammerschmiede	2018-2047	30	184'000.00	6'200	177'800.00	29	6'200.00
	<b>Total</b>			<b>10'925'300.00</b>	<b>721'100</b>	<b>10'204'200.00</b>		<b>721'100.00</b>
<b>14041.01</b>	Wertstoffsammelstelle Marktplatz	2008-2037	30	126'000.00	6'300	119'700.00	19	6'300.00
	<b>Total</b>			<b>126'000.00</b>	<b>6'300</b>	<b>119'700.00</b>		<b>6'300.00</b>
<b>1406</b>	<b>Mobilien</b>							
<b>14060.01</b>	Mobilien / Informatik	2016-2020	5	412'500.00	137'500	275'000.00	2	137'500.00
	Gesamterneuerung IT-Telefonanlage	2019-2023	5	-	-	111'282.96	5	22'400.00
	<b>Total</b>			<b>412'500.00</b>	<b>137'500</b>	<b>386'282.96</b>		<b>159'900.00</b>
<b>14061.01</b>	Feuerwehrfahrzeug	2015-2034	20	294'666.67	17'400	277'266.67	16	17'400.00
	<b>Total</b>			<b>294'666.67</b>	<b>17'400</b>	<b>277'266.67</b>		<b>17'400.00</b>
<b>146</b>	<b>Investitionsbeiträge</b>							
<b>1462</b>	<b>Investitionsbeiträge an Gemeinden und Gemeindezweckverbände</b>							
<b>14621.01</b>	Wasserversorgung Grabs, Reservoir Grist	2010-2039	30	342'555.30	15'600	326'955.30	21	15'600.00
	<b>Total</b>			<b>342'555.30</b>	<b>15'600</b>	<b>326'955.30</b>		<b>15'600.00</b>

# Anhang zur Jahresrechnung

## Neue Ausgaben

Kto.-Gruppe				Bezeichnung	Betrag
02270	ER	E	N	Software Liegenschaftsverwaltung	50'500.00
02270	ER	E	N	Automatisierte Finanzplanung, Reporting sowie Anlagebuchhaltung	26'500.00
02270	ER	E	N	Software Sozialwesen	22'000.00
02900	IR	E	N	Rathaus, Lüftung / Kühlung Räume (Multisplit-Klima)	135'000.00
14002	ER	E	G	Nachführung Strassenverzeichnis Grabserberg	30'000.00
15000	ER	E	N	Motorspritze inkl. Anhänger und Teilersatz Material	48'000.00
21200	ER	E	N	SH Quader, Nähmaschinen Ersatzbeschaffung	31'000.00
21700	ER	E	N	SH Unterdorf, Sanierung Tritte und Rinne	35'000.00
21700	ER	E	N	TH Kirchbünt, Lüftung Ringkeller und Entfeuchtung Lehrergarderobe	70'000.00
21700	ER	E	N	DKG Unterdorf / Mühlbach, neue Raumeinteilung Kindergarten und Aula	52'800.00
21700	ER	E	N	SH Unterdorf, Ersatz Gruppenpumpen und Ventile Heizung	22'000.00
21700	ER	E	N	Parkplatz Feld, eingekiest inkl. Weg	34'500.00
21700	IR	E	N	SH Stauden, Sanierung Gebäudehülle und Heizung	230'000.00
21700	IR	E	N	SH Kirchbünt, Projektierungskredit	380'000.00
61500	ER	E	N	Ersatz Piaggio	45'000.00
61500	ER	E	N	Neuer Gemeindestrassenplan	22'000.00
61500	ER	E	N	Höhi, Ersatzbau Kassa- und Wartehäuschen	30'000.00
61500	ER	E	N	Sanierung Staudenstrasse Nord	27'000.00
61500	ER	E	N	Sanierung Staudenstrasse Süd	37'000.00
61500	ER	E	N	Sanierung Meisenweg G2	30'000.00
61500	ER	E	N	Sanierung Simmistrasse links	60'000.00
61500	ER	E	N	Grabserbergstrasse, Deckbelagssanierung (Mammet-Leversbergstrasse)	47'000.00
61500	ER	E	N	Bongert- / Hugobühlstrasse, stellenweise neuer Deckbelag	45'000.00
61500	ER	E	N	Staudnerbergstrasse, Sanierung bei Reservoir Perdell	25'000.00
61500	ER	E	N	Hinterer Grabserbachweg, Umbau von G3 in W1	24'000.00
61500	ER	E	N	Dachsweg, Deckbelagssanierung	59'000.00
61500	ER	E	N	Obergatterweg, Belagssanierung	22'000.00
61500	IR	E	N	Marktweg, Sanierung	196'000.00
61500	IR	E	N	Sporgasse, Sanierung	220'000.00
72001	ER	E	N	GEP, Nachführung Massnahmen- und Investitionsplan 2019	21'000.00
72001	ER	E	G	Staatsstrasse BGK 1. Etappe, Planung Massnahmen MWL	66'000.00
72001	ER	E	N	Mafun, Umlegung SWL	45'000.00
72001	ER	E	N	Sporgasse, Umlegung MWL	85'000.00
74100	ER	E	N	Diverse Gemeindebäche, Sofortmassnahmen	72'000.00
74100	IR	E	N	Revitalisierung Mittellauf Grabserbach, Planung	50'000.00
75000	ER	E	N	Planung und Ersatzbau Aussichtsplattform Gamperfin	65'000.00
75000	ER	E	N	Projekt Aufwertung Moorflächen	25'000.00
75000	ER	E	N	Planung und Rodung Revitalisierung Grabserbach	26'000.00
77100	ER	E	N	Sanierung Aufbahrungshalle, Doppeltüren Katafalk und Fenster	26'000.00
96303	ER	E	N	Voralp, Studie Sanierung und Fachplanung	45'000.00

Die Liste enthält nur Einträge über 20'000 Franken.

ER	Erfolgsrechnung	W	Wiederkehrende Ausgabe
IR	Investitionsrechnung	G	Gebundene Ausgabe
E	Einmalige Ausgabe	N	Nicht gebundene Ausgabe



## Schlussabrechnungen aller Betriebe

### Gesamterneuerung IT-Telefonanlage

Kredit 2018	CHF	310'000.00
Total Kosten	<u>CHF</u>	<u>111'282.96</u>
<b>Kostenunterschreitung</b>	<b>CHF</b>	<b>198'717.04</b>

### Ersatzanschaffung Kommunalfahrzeug Fendt mit Pflug

Kredit 2017	CHF	135'000.00
Total Kosten	<u>CHF</u>	<u>110'737.35</u>
<b>Kostenunterschreitung</b>	<b>CHF</b>	<b>24'262.65</b>

### Sanierung Bürgerheim- und Stütlistrasse

Kredit 2017	CHF	250'000.00
Kredit 2018	CHF	36'000.00
Total Kosten	<u>CHF</u>	<u>281'908.60</u>
<b>Kostenunterschreitung</b>	<b>CHF</b>	<b>4'091.40</b>

### Um- und Offenlegung Feldebächli

Kredit 2016	CHF	1'130'000.00
./. Beitrag Kanton	<u>CHF</u>	<u>280'000.00</u>
Nettokredit z.L. Politische Gemeinde	CHF	850'000.00

Kosten	CHF	427'395.10
./. Beitrag Kanton (25% von CHF 905'468.65)	<u>CHF</u>	<u>226'367.15</u>
Total Nettokosten	CHF	201'027.95

<b>Kostenunterschreitung</b>	<b>CHF</b>	<b>648'972.05</b>
------------------------------	------------	-------------------

### Böschungssanierungen Hintere Grabserbergstrasse

Kredit 2012	CHF	60'000.00
Kredit 2013	CHF	40'000.00
Kredit 2015	CHF	184'000.00
Total Kosten	<u>CHF</u>	<u>236'714.75</u>
<b>Kostenunterschreitung</b>	<b>CHF</b>	<b>47'285.25</b>

### Sanierung «Am Logner»

Kredit 2018	CHF	140'000.00
Total Kosten	<u>CHF</u>	<u>129'134.55</u>
<b>Kostenunterschreitung</b>	<b>CHF</b>	<b>10'865.45</b>

### Sanierung Marhaldenstrasse, Reh-, Hirsch- und Steinbockweg

Kredit 2017	CHF	240'000.00
Total Kosten	<u>CHF</u>	<u>132'810.75</u>
<b>Kostenunterschreitung</b>	<b>CHF</b>	<b>107'189.25</b>

### Sanierung Sandweg

Kredit 2018	CHF	230'000.00
Total Kosten	<u>CHF</u>	<u>180'976.45</u>
<b>Kostenunterschreitung</b>	<b>CHF</b>	<b>49'023.55</b>

### Verbauung Simmi

Kredit 2014	CHF	100'000.00
Kredit 2015	CHF	100'000.00
Total Kosten	<u>CHF</u>	<u>151'528.65</u>
<b>Kostenunterschreitung</b>	<b>CHF</b>	<b>48'471.35</b>

### Sanierung Stangenweg und Unterer Geriälsweg mit Einfangrietweg

Kredit Stangenweg 2015	CHF	260'000.00
Kredit Unterer Geriälsweg und Einfangrietweg 2018	CHF	125'000.00
./. Beitrag Bund	CHF	72'000.00
./. Beitrag Kanton	<u>CHF</u>	<u>64'800.00</u>
Nettokredit z.L. Politische Gemeinde	CHF	248'200.00

Kosten Stangenweg	CHF	252'026.30
Kosten Unterer Geriälsweg und Einfangrietweg	CHF	123'945.55
./. Beitrag Bund	CHF	72'000.00
./. Beitrag Kanton	<u>CHF</u>	<u>64'800.00</u>
Total Nettokosten	CHF	239'171.85

<b>Kostenunterschreitung</b>	<b>CHF</b>	<b>9'028.15</b>
------------------------------	------------	-----------------

### Sanierung Vertschellstrasse

Kredit 2016	CHF	182'000.00
Total Kosten	<u>CHF</u>	<u>140'701.45</u>
<b>Kostenunterschreitung</b>	<b>CHF</b>	<b>41'298.55</b>

### Sanierung Wassergasse

Kredit 2012	CHF	220'000.00
Nachtragskredit 2017	CHF	53'000.00
Total Kosten	<u>CHF</u>	<u>286'369.25</u>
<b>Kostenüberschreitung</b>	<b>CHF</b>	<b>13'369.25</b>

### Verbreiterung Oberer Wässertenweg (inkl. neu geplantes Teilstück)

Kredit 2013	CHF	350'000.00
Kredit 2015	CHF	360'000.00
Kredit 2018	CHF	143'000.00
Total Kosten	<u>CHF</u>	<u>718'270.85</u>
<b>Kostenunterschreitung</b>	<b>CHF</b>	<b>134'729.15</b>

### Sanierung Meteorwasserleitung Bürgerheim- und Stütlistrasse

Kredit 2017	CHF	345'000.00
Total Kosten	<u>CHF</u>	<u>321'580.38</u>
<b>Kostenunterschreitung</b>	<b>CHF</b>	<b>23'419.62</b>

### Sanierung Meteorwasserleitung Marhalden (Teil West)

Kredit 2017	CHF	125'000.00
Total Kosten	<u>CHF</u>	<u>66'661.55</u>
<b>Kostenunterschreitung</b>	<b>CHF</b>	<b>58'338.45</b>

### Erschliessung Meteorwasserleitung Maturweg

Kredit 2014	CHF	55'000.00
Total Kosten	<u>CHF</u>	<u>1'420.10</u>
<b>Kostenunterschreitung</b>	<b>CHF</b>	<b>53'579.90</b>

### Sanierung Meteorwasserleitung Rietgasse

Kredit 2017	CHF	150'000.00
Total Kosten	<u>CHF</u>	<u>95'240.82</u>
<b>Kostenunterschreitung</b>	<b>CHF</b>	<b>54'759.18</b>

# Anhang zur Jahresrechnung

## Umlegung Schmutzwasserleitung Grabenstrasse

Kredit 2017	CHF	120'000.00
Total Kosten	CHF	<u>86'412.65</u>
<b>Kostenunterschreitung</b>	<b>CHF</b>	<b>33'587.35</b>

## Erschliessung Schmutzwasserleitung Maturtweg

Kredit 2014	CHF	65'000.00
Total Kosten	CHF	<u>1'882.35</u>
<b>Kostenunterschreitung</b>	<b>CHF</b>	<b>63'117.65</b>

## Neubau und Umlegung Schmutzwasserleitung Studenweg

Kredit 2018	CHF	130'000.00
Total Kosten	CHF	<u>110'598.50</u>
<b>Kostenunterschreitung</b>	<b>CHF</b>	<b>19'401.50</b>

## Niederspannungskabel

Kredit 2018	CHF	229'000.00
Total Kosten	CHF	<u>235'363.35</u>
<b>Kostenüberschreitung</b>	<b>CHF</b>	<b>6'363.35</b>

## Verkabelung Freileitung Sandweg/Ampadell

Kredit 2018	CHF	291'000.00
Total Kosten	CHF	<u>169'874.40</u>
<b>Kostenunterschreitung</b>	<b>CHF</b>	<b>121'125.60</b>

## Sanierung Kabelleitungen «Am Logner»

Kredit 2018	CHF	197'000.00
Total Kosten	CHF	<u>93'635.45</u>
<b>Kostenunterschreitung</b>	<b>CHF</b>	<b>103'364.55</b>

## Sanierung Kabelleitungen Marhalden

Kredit 2017	CHF	350'000.00
Kredit 2018	CHF	21'000.00
Nachtragskredit 2018	CHF	34'000.00
Total Kosten	CHF	<u>387'345.80</u>
<b>Kostenunterschreitung</b>	<b>CHF</b>	<b>17'654.20</b>

## Sanierung Kabelleitungen Stütli (Bürgerheim- bis Marktstrasse)

Kredit 2017	CHF	360'000.00
Total Kosten	CHF	<u>295'279.85</u>
<b>Kostenunterschreitung</b>	<b>CHF</b>	<b>64'720.15</b>

## Sanierung Kabelleitungen Vertschell

Kredit 2016	CHF	283'000.00
Total Kosten	CHF	<u>218'390.91</u>
<b>Kostenunterschreitung</b>	<b>CHF</b>	<b>64'609.09</b>

## Neubau und Verlegung Hydrantenleitung KIWI bis Bleiche

Kredit 2013	CHF	95'000.00
Total Kosten	CHF	<u>64'151.05</u>
<b>Kostenunterschreitung</b>	<b>CHF</b>	<b>30'848.95</b>

## Sanierung Hydrantenleitung «Am Logner»

Kredit 2018	CHF	286'000.00
Total Kosten	CHF	<u>209'340.25</u>
<b>Kostenunterschreitung</b>	<b>CHF</b>	<b>76'659.75</b>

## Sanierung Hydrantenleitung Marhalden

Kredit 2017	CHF	352'000.00
Total Kosten	CHF	<u>306'199.00</u>
<b>Kostenunterschreitung</b>	<b>CHF</b>	<b>45'801.00</b>

## Neubau Hydrantenleitung Maturtweg

Kredit 2013	CHF	100'000.00
Nachtragskredit 2015	CHF	70'000.00
Total Kosten	CHF	<u>86'957.70</u>
<b>Kostenunterschreitung</b>	<b>CHF</b>	<b>83'042.30</b>

## Sanierung Hydrantenleitung Sandweg

Kredit 2018	CHF	180'000.00
Total Kosten	CHF	<u>158'305.15</u>
<b>Kostenunterschreitung</b>	<b>CHF</b>	<b>21'694.85</b>

## Sanierung Hydrantenleitung Stütli

Kredit 2017	CHF	415'000.00
Total Kosten	CHF	<u>423'790.30</u>
<b>Kostenüberschreitung</b>	<b>CHF</b>	<b>8'790.30</b>

## Sanierung Hydrantenleitung Vertschell

Kredit 2015	CHF	217'000.00
Total Kosten	CHF	<u>132'159.75</u>
<b>Kostenunterschreitung</b>	<b>CHF</b>	<b>84'840.25</b>

## CATV


### Netz

Die Anschlüsse in den Gebieten «Sandweg/Ampadell», «Am Logner» und «Spitalstrasse» sind im Zuge von Werkleitungs- und Strassensanierungen auf den aktuellen Stand der Technik gebracht worden. Ebenfalls wurden diverse kleinere Anlagen saniert.

Im vergangenen Jahr konnten wieder verschiedene Mehrfamilienhäuser mit FTTH (fibre to the home) erschlossen werden. Dies ist nicht an allen Standorten möglich, da zurzeit zu wenig freie Glasfasern zur Verfügung stehen.

### Neubau Glasfasernetz

Nach dem klaren Ja zum Baukredit «Neubau Glasfasernetz» im März 2018 wurde die Umsetzung des Projektes an die Hand genommen. Planmässig erfolgte nach den Sommerferien der Startschuss für die eigentlichen Ausbauten.



Der Anbau für den ersten Hauptstandort an die Trafostation Unterdorf steht und die Innenausbauten sind planmässig realisiert worden. Ebenfalls sind im vergangenen Jahr sämtliche Stammkabel und bereits ein beachtlicher Teil der Hauszuleitungen in die grösstenteils vorhandenen Rohranlagen eingezogen worden. Die Inhouse-Arbeiten starteten im Oktober. Die Inbetriebnahme der ersten Liegenschaften über die neuen Lichtwellenleiter erfolgt im März 2019. Der Umbau liegt im Zeitplan und der erste Cluster kann bis zu den Sommerferien abgeschlossen werden. Nach dessen Fertigstellung werden ca. 450 Abonnenten über die neuen Lichtwellenleiter versorgt und können so die gesamte Bandbreite und Highspeed-Geschwindigkeiten im Internet nutzen.

## Nutzung Angebote

Die verschiedenen Dienstleistungen von Rii Seez Net, welche auf dem Kabelnetz verfügbar sind, finden in der Gemeinde guten Anklang. Für nähere Auskünfte besuchen Sie die Homepage von Rii Seez Net ([www.rii-seez-net.ch](http://www.rii-seez-net.ch)).

Aktuell sind im Kabelnetzgebiet von Grabs 2'246 Anschlüsse in Betrieb. Folgende Zusatzdienstleistungen werden genutzt: 1'310 Internet-, 674 Digiphone- und 357 My Vision-Anschlüsse.

## Strom

### Mittelspannungsnetz

2018 wurden die Mittelspannungsschaltanlagen der Transformatorstationen «Lippuner EMT», «Etimark», «Pflegeheim» und «Unterdorf» ersetzt. Bei diesen Anlagentypen kam es in anderen Werken vereinzelt zu Fehlern, welche im Extremfall Sach- und Personenschäden zur Folge haben könnten.

Im Spitalneubau ist eine zusätzliche Station erstellt worden. Diese wird über die Mittelspannungsringleitung versorgt und dient der Stromversorgung des neuen Spitalkomplexes.



Im Weiteren wurden die in den Vorjahren begonnenen Umbauten an Transformatoren weitergeführt. Durch den berührungssicheren Umbau wird die Stromabgabe bei Reinigungsarbeiten nicht mehr unterbrochen. Zudem wird eine Erhöhung der Arbeitssicherheit erzielt.

# Technische Betriebe

## Niederspannungsnetz

Die 2017 begonnen Arbeiten in den Gebieten «Stütli» und «Marhalden» konnten im vergangenen Jahr abgeschlossen werden.

Am Sandweg und im Gebiet «Ampadell» wurden 2018 die bestehenden Freileitungen durch erdverlegte Kabelleitungen ersetzt. Durch diese Massnahmen können Stromunterbrechungen und Störungen minimiert werden. Zudem entsprechen diese Leitungen dem aktuellen Stand der Technik. Die Arbeiten wurden zusammen mit der Erneuerung der Wasserleitung, dem Teilersatz der Meteorleitung und dem Strassenneubau am Sandweg realisiert.

Die bestehenden Stromkabel in einem Teil der Lognerstrasse und «Am Logner» sind ersetzt worden. Durch die Aufhebung der T-Abzweiger in der Anlage besteht für jede Liegenschaft ein durchgängiges Kabelschutzrohr zwischen Verteilkabine und Gebäude. Künftige Netzausbauten können so ohne grössere Tiefbauarbeiten realisiert werden. Die Arbeiten erfolgten ebenfalls in Koordination mit der Wasserleitung, dem Strassenbau und der Fernwärmeleitung.

In der Spitalstrasse wurde das Teilstück «Spitalstrasse 24 bis Sporgasse» komplett saniert. Sämtliche Elektroleitungen sind ersetzt und dem Stand der Technik angepasst worden. Somit kann in diesem Abschnitt künftig eine sichere Stromversorgung gewährleistet und die Unterbrüche auf ein Minimum reduziert werden. Die Arbeiten werden im laufenden Jahr abgeschlossen.



In diversen Gebieten oder Strassenzügen (zB. Staudnerbachstrasse, Staudenstrasse, Schelmengässli etc.) sind die Leitungen erweitert oder erneuert worden. Dies im Zuge von Werkleitungssanierungen, -erweiterungen oder -neuerschliessungen. Die Investitionen dienen sowohl heutigen und künftigen Bautätigkeiten als auch der Versorgungs- und Arbeitssicherheit.

Die in den Vorjahren begonnenen Umbauten und Auswechslungen der bestehenden Verteilcabine werden aus sicherheitstechnischen Gründen fortgesetzt.

## Hausanschlüsse

Neu an das Elektroverteilnetz angeschlossen wurden verschiedene Ein- und Mehrfamilienhäuser.

## Strassenbeleuchtung

Im Zusammenhang mit diversen Verkabelungen und Strassensanierungsprojekten sind verschiedene Beleuchtungen erneuert und teilweise ergänzt worden. Die sanierten Strassen verfügen neu über eine LED-Beleuchtung. Diese Leuchten bieten eine sehr hohe und auf die Strasse ausgerichtete Beleuchtung bei einem tiefen Energiebedarf.

## Produktionsanlagen

Bei der Trafostation Ochensand konnte eine neue Photovoltaikanlage realisiert werden. Diese besteht aus einem Solartracker, welcher sich in der Neigung und Drehung nach der Sonne ausrichtet und einer Anlage auf dem Flachdach. Die Anlage weist eine Gesamtleistung von 12.0 kWp auf, wobei die erzeugte Energie durch den Solartracker erheblich höher ist, als bei einer konventionellen Anlage.



## Stromproduktion

Die Eigenproduktion der Wasserkraftwerke am Walchenbach belief sich auf 2'920'299 kWh und die der Trinkwasserkraftwerke auf 1'138'466 kWh. Dies sind bei den Wasserkraftwerken 1'350'098 kWh oder 31.62% und bei den Trinkwasserkraftwerken 107'174 kWh oder 8.60% weniger als im Vorjahr. Der Grund für die Minderproduktion liegt am überdurchschnittlich warmen und trockenen Sommer. Teilweise führte der Walchenbach fast kein Wasser mehr, was der Grund für den enormen Produktionseinbruch ist. Im Gegenzug war die Versorgung mit Trinkwasser stets ausreichend, was sich an der prozentual erheblich kleineren Produktionsminderung zeigt.

Bei den Photovoltaikanlagen zeigt sich im Gegensatz zu den Wasserkraftwerken ein umgekehrtes Bild. Bei jeder Anlage konnte eine Zunahme gegenüber dem Jahr 2017 verzeichnet werden. Die Gesamtproduktion aller Anlagen belief sich auf 89'752 kWh, gegenüber dem Vorjahr resultiert eine Steigerung von 36'355 kWh oder 68.08%. Die grosse Zunahme der Produktion ist nicht nur dem Sonnenschein zuzuschreiben, die Anlage ARA Ochensand ging im Juni 2017 und die Anlage TS Ochensand im September 2018 in Betrieb.

Die Höhe der Eigenproduktion aller betriebseigenen Anlagen entspricht 12.38% der gesamten Netzabgabe (0.27% PV-Anlagen, 8.71% Wasserkraftwerke und 3.4% Trinkwasserkraftwerke).

## Einkauf

Die Energieplattform AG belieferte die Technischen Betriebe Grabs mit 26'465'360 kWh Strom. Das entspricht einer Zunahme von 2.04% gegenüber dem Vorjahr.

Die Überschussenergie der Stricker & Cie. AG lag wie diejenige der eigenen Anlagen mit 573'360 kWh tiefer als diejenige des Vorjahres. In Grabs wurden zudem 2'331'684 kWh Strom aus erneuerbaren Energien durch Private produziert. Das entspricht einer Zunahme von 0.94% gegenüber dem Vorjahr. Die Gesamtmenge an produzierter Energie durch Private entspricht einem Anteil von 8.57% der gesamten Netzaufgabe 2018. Nicht berücksichtigt ist die Energiemenge von Produzenten mit Eigenverbrauchslösung. Der eingespeiste Strom wird teilweise über die kostendeckende Einspeisevergütung finanziert. Einzelne Produzenten belieferten die Technischen Betriebe direkt.

## Netzaufgabe

Die Netzaufgabe war mit 33'476'684 kWh um 2.69% tiefer als im Jahr 2017. Der Energierückgang resultiert aus den vermehrten Eigenverbrauchs-Produktionsanlagen und der warmen und schönen Witterung im 2018.

## Wasser

### Netze

Die Hydrantenleitungen in der Spitalstrasse (Teilstück Spitalstrasse 24 bis Sporgasse) und in der Turnhallenstrasse sind erneuert worden. Die Hausanschlüsse wurden – wo nötig – ebenfalls neu erstellt. Die Arbeiten erfolgten zusammen mit den verschiedenen Werken und werden im 2019 abgeschlossen.



Im Unteren Geriälsweg sind ca. 130 Meter der stark korrodierten Gussleitung durch eine neue Leitung ersetzt worden.

Bei der Strassensanierung Bühelrangg musste ein 75 Meter langes Teilstück der Wasserleitung verlegt werden.

Der Ersatz der Verbindungsleitung zwischen Sandweg und Hugobühl-, Bongert- und Staudenstrasse erfolgt in den kommenden Jahren. Die Leitung hat ihre Lebensdauer erreicht und genügt den Anforderungen für den heutigen Feuerschutz nicht mehr. Ein erstes Teilstück von ca. 260 Metern wurde bereits im Zuge der Strassensanierung Sandweg ausgetauscht.

Ebenfalls konnten die alte Graugussleitung sowie verschiedene Hausanschlussleitungen «Am Logner» im Zusammenhang mit der gesamten Werkleitungs- und Strassensanierung ersetzt werden.



### Neubau Spital

Beim Spitalneubau müssen verschiedene Trinkwasser-Hauptleitungen, die mitten durch das Areal des Spitalneubaus verlaufen, neu verlegt werden. Die neue Ring- und Verbindungsleitung für die Trink- und Löschwasserversorgung sowie für die Hausanschlussleitungen von der Staudenstrasse bzw. dem Staudenweg bis zum Marktweg wurde in verschiedenen Etappen erstellt. Diese Arbeiten werden mit Baufortschritt des Neubaus weitergeführt.

### Niederschläge

Der Sommer 2018 war ein Hitzesommer mit sehr wenig Niederschlägen. In der Gemeinde wurden nur 953.5 lt.m<sup>2</sup>/Jahr gemessen (Vergleich 2003: 919.6 lt.m<sup>2</sup>/Jahr). Die durchschnittliche Regenmenge in Grabs liegt bei 1'200 lt.m<sup>2</sup>/Jahr. Aufgrund der stabilen Wasserschüttungen der Grabser Quellen bei Trockenheit, gab es in Grabs keinen Wasserlieferungsengpass und es mussten keine Einschränkungen verfügt werden. Grabs verfügte zu jeder Zeit über genügend qualitativ einwandfreies Trinkwasser für die Bevölkerung und konnte sogar noch die Nachbargemeinden Gams und Sennwald beliefern.

### Hausanschlüsse

Neu an das Wasserversorgungsnetz angeschlossen wurden 15 Einfamilienhäuser, vier Mehrfamilienhäuser und ein Gewerbebetrieb.

### Regionale Wasserversorgung Werdenberg Nord

Der Gemeinde Sennwald konnten wir in diesem Jahr durchschnittlich 640 m<sup>3</sup> Trink- und Brauchwasser pro Tag abgeben. Das sind insgesamt 234'255 m<sup>3</sup> Trinkwasser, die der Versorgungssicherheit der fünf Dörfer der Gemeinde Sennwald dienen.

### Wasserqualität

Im Versorgungsgebiet der Gemeinde Grabs wurden 68 mikrobiologische und 22 chemische Wasserproben aus dem Trinkwassernetz entnommen. Alle Trinkwasserproben entsprachen den gesetzlichen Anforderungen; es kam zu keinen Beanstandungen.

# Technische Betriebe

## Aufbau der Jahresrechnung

Die Jahresrechnung gliedert sich in die Laufende Rechnung und in die Investitionsrechnung. Mit der Einführung des Rechnungsmodells St.Galler Gemeinden (RMSG) werden ab dem 1. Januar 2019 in Anlehnung an die Privatwirtschaft folgende Begrifflichkeiten geändert:

Begriff HRM1 (bisher)	Begriff RMSG (neu)
Bestandesrechnung	Bilanz
Laufende Rechnung	Erfolgsrechnung
Investitionsrechnung	Investitionsrechnung
Voranschlag	Budget

Die nachfolgenden Ausführungen gelten letztmals für die Jahresrechnung 2018. Mit der Umstellung auf RMSG wird in Zukunft eine zweistufige Erfolgsrechnung geführt, mit Trennung zwischen operativem Ergebnis und Reserveveränderungen. Auf die neue Regelung wird erst in der Jahresrechnung 2019 detaillierter eingegangen.

## Laufende Rechnung

In der Laufenden Rechnung werden sämtliche Einnahmen und Ausgaben der Technischen Betriebe Grabs ausgewiesen (Gegenüberstellung von Aufwand und Ertrag). Die Darstellung erfolgt nach einem in sämtlichen St.Galler Gemeinden geltenden einheitlichen Kontenplan und zwar in zweifacher Form, nach:

## Aufgabengebieten (funktionale Gliederung)

Die Ausgaben und Einnahmen werden nach den Hauptaufgabengebieten Wasserversorgung und Elektrizität gegliedert.

## Kostenarten (Gliederung nach Sachgruppen)


Die Ausgaben und Einnahmen werden nach den verschiedenen Arten der Finanzvorfälle zusammengefasst.

## Investitionsrechnung

Der Investitionsrechnung werden jene Ausgaben belastet, die Vermögenswerte für öffentliche Zwecke schaffen. Es handelt sich um Investitionen in das sogenannte Verwaltungsvermögen. Das Verwaltungsvermögen dient der unmittelbaren Erfüllung öffentlicher Aufgaben und umfasst somit vor allem Tiefbauten Wasserwerk, Tiefbauten Elektrizitätswerk, übrige Sachanlagen, usw.

Investitionen sind über mehrere Jahre abzuschreiben. Die Abschreibungsfristen richten sich nach dem Abschreibungsplan.

Investitionen bis 100'000 Franken werden in der Regel im Ausführungsjahr direkt abgeschrieben, d.h. sie werden direkt der Erfolgsrechnung belastet.



Kto.	Bezeichnung	Bestand am		Veränderungen		Bestand am
		01. Januar 2018		Zuwachs	Abgang	
<b>1</b>	<b>Aktiven</b>	<b>16'909'843.55</b>		<b>25'421'488.35</b>	<b>25'173'794.34</b>	<b>17'157'537.56</b>
<b>10</b>	<b>Finanzvermögen</b>	<b>11'254'444.70</b>		<b>22'022'179.79</b>	<b>22'697'119.94</b>	<b>10'579'504.55</b>
<b>101</b>	<b>Guthaben</b>	<b>2'170'046.85</b>		<b>10'422'047.82</b>	<b>10'492'231.13</b>	<b>2'099'863.54</b>
1011	Kontokorrent Gemeinwesen			3'695.46	3'695.46	
1013	Gebühren, Abgaben, Entgelte	2'169'766.85		9'829'758.36	9'940'174.32	2'059'350.89
1015	Verrechnungssteuern	280.00		140.00		420.00
1019	Übrige Guthaben			588'454.00	548'361.35	40'092.65
<b>102</b>	<b>Anlagen</b>	<b>60'000.00</b>				<b>60'000.00</b>
1025	Vorräte	60'000.00				60'000.00
<b>103</b>	<b>Guthaben bei der Politischen Gemeinde</b>	<b>8'864'958.58</b>		<b>11'465'854.59</b>	<b>12'045'449.54</b>	<b>8'285'363.63</b>
1032	Anderes Gemeindeunternehmen	8'864'958.58		11'465'854.59	12'045'449.54	8'285'363.63
<b>108</b>	<b>Transitorische Aktiven</b>	<b>159'439.27</b>		<b>134'277.38</b>	<b>159'439.27</b>	<b>134'277.38</b>
1080	Transitorische Aktiven	159'439.27		134'277.38	159'439.27	134'277.38
<b>13</b>	<b>Verwaltungsvermögen Spezialfinanzierungen</b>	<b>5'655'398.85</b>		<b>3'399'308.56</b>	<b>2'476'674.40</b>	<b>6'578'033.01</b>
<b>130</b>	<b>Sachgüter</b>	<b>5'655'398.85</b>		<b>3'399'308.56</b>	<b>2'476'674.40</b>	<b>6'578'033.01</b>
1301	Tiefbauten	5'069'400.00		2'921'999.41	2'295'374.40	5'696'025.01
1303	Hochbauten	204'000.00			181'300.00	22'700.00
1306	Mobilien, Maschinen, Fahrzeuge	381'998.85		477'309.15		859'308.00
<b>2</b>	<b>Passiven</b>	<b>16'909'843.55</b>		<b>11'148'744.34</b>	<b>10'901'050.33</b>	<b>17'157'537.56</b>
<b>20</b>	<b>Fremdkapital</b>	<b>1'267'333.33</b>		<b>10'902'630.68</b>	<b>10'579'282.88</b>	<b>1'590'681.13</b>
<b>200</b>	<b>Laufende Verpflichtungen</b>	<b>903'967.21</b>		<b>10'309'941.27</b>	<b>10'337'250.80</b>	<b>876'657.68</b>
2000	Kreditoren	903'967.21		9'238'478.77	9'265'788.30	876'657.68
2009	Übrige			1'071'462.50	1'071'462.50	
<b>204</b>	<b>Rückstellungen</b>	<b>137'152.60</b>		<b>32'575.16</b>	<b>15'746.66</b>	<b>153'981.10</b>
2042	Delkredere	137'152.60		32'575.16	15'746.66	153'981.10
<b>208</b>	<b>Transitorische Passiven</b>	<b>226'213.52</b>		<b>560'114.25</b>	<b>226'285.42</b>	<b>560'042.35</b>
2080	Transitorische Passiven	226'213.52		560'114.25	226'285.42	560'042.35
<b>28</b>	<b>Sondervermögen</b>	<b>15'642'510.22</b>		<b>246'113.66</b>	<b>321'767.45</b>	<b>15'566'856.43</b>
<b>280</b>	<b>Zweckbestimmte Zuwendungen</b>	<b>497'269.90</b>		<b>144'423.44</b>	<b>165'280.00</b>	<b>476'413.34</b>
2800	Zuwendungen	497'269.90		144'423.44	165'280.00	476'413.34
<b>281</b>	<b>Verpflichtungen für Spezialfinanzierungen</b>	<b>3'403'813.65</b>		<b>1'690.22</b>		<b>3'405'503.87</b>
2810	Spezialfinanzierungen	3'403'813.65		1'690.22		3'405'503.87
<b>283</b>	<b>Rücklagen für Investitionen von Spezialfinanzierungen</b>	<b>11'741'426.67</b>		<b>100'000.00</b>	<b>156'487.45</b>	<b>11'684'939.22</b>
2830	Rücklagen für Investitionen von Spezialfinanzierungen	11'741'426.67		100'000.00	156'487.45	11'684'939.22
	<b>Total Aktiven</b>	<b>16'909'843.55</b>		<b>25'421'488.35</b>	<b>25'173'794.34</b>	<b>17'157'537.56</b>
	<b>Total Passiven</b>	<b>16'909'843.55</b>		<b>11'148'744.34</b>	<b>10'901'050.33</b>	<b>17'157'537.56</b>

# Technische Betriebe

## Erfolgsrechnung 2018 (nach Funktionen)

Kto.	Bezeichnung	Budget 2018		Rechnung 2018	
		Aufwand	Ertrag	Aufwand	Ertrag
<b>70</b>	<b>Wasserversorgung</b>	<b>1'231'000</b>	<b>1'399'000</b>	<b>1'334'980.10</b>	<b>1'334'980.10</b>
701	Wassergewinnung	223'000		98'420.99	337.25
702	Netze	764'000	213'000	787'150.51	111'206.75
703	Wasserhandel		1'116'000		1'176'569.05
705	Kundenaufträge / Dritte	30'000	70'000	29'213.90	46'649.85
708	Finanzen und Übrige	214'000		420'194.70	217.20
<b>73</b>	<b>Umwelt</b>	<b>330'000</b>	<b>330'000</b>	<b>165'280.00</b>	<b>165'280.00</b>
730	Umwelt	330'000	330'000	165'280.00	165'280.00
<b>86</b>	<b>Elektrizitätswerk</b>	<b>6'231'000</b>	<b>6'965'000</b>	<b>7'099'532.00</b>	<b>7'099'532.00</b>
860	Verwaltung	775'000	299'000	859'651.91	321'401.15
861	Produktion	256'000	662'000	135'130.33	487'751.68
862	Netze	1'992'000	3'093'000	1'954'319.90	3'261'691.35
863	Energiehandel	1'631'000	1'557'000	1'555'625.77	1'581'040.82
865	Kundenaufträge / Dritte	170'000	210'000	111'104.30	163'644.95
866	Strassenbeleuchtung	96'000	96'000	48'459.45	48'459.45
867	Abgaben und Gebühren	977'000	977'000	995'075.50	1'003'296.60
868	Finanzen und Übrige	334'000	71'000	1'440'164.84	232'246.00
<b>87</b>	<b>CATV</b>	<b>655'000</b>	<b>736'000</b>	<b>773'173.81</b>	<b>773'173.81</b>
870	CATV	655'000	736'000	773'173.81	773'173.81
	<b>Total</b>	<b>8'447'000</b>	<b>9'430'000</b>	<b>9'372'965.91</b>	<b>9'372'965.91</b>
	Ergebnis	983'000		0.00	
	<b>Gesamttotal</b>	<b>9'430'000</b>	<b>9'430'000</b>	<b>9'372'965.91</b>	<b>9'372'965.91</b>

## Erfolgsrechnung 2018 (nach Sachgruppen)

Kto.	Bezeichnung	Budget 2018		Rechnung 2018	
		Aufwand	Ertrag	Aufwand	Ertrag
<b>3</b>	<b>Aufwand</b>	<b>8'447'000</b>		<b>9'372'965.91</b>	
30	Personalaufwand	1'364'000		1'352'856.94	
31	Sachaufwand	4'766'000		4'243'022.05	
32	Passivzinsen				
33	Abschreibungen	243'000		1'704'032.31	
35	Entschädigung an Gemeindewesen	95'000		101'175.00	
36	Eigene Beiträge	1'451'000		1'286'457.91	
38	Einlagen in Sondervermögen	134'000		246'113.66	
39	Intern verrechneter Aufwand	394'000		439'308.04	
<b>4</b>	<b>Ertrag</b>		<b>9'430'000</b>		<b>9'372'965.91</b>
42	Vermögenserträge		94'000		136'553.28
43	Entgelte		8'320'000		8'507'721.94
45	Rückerstattungen von Gemeinden		67'000		67'505.50
46	Beiträge für eigene Rechnung				109.70
48	Entnahmen aus Sondervermögen		409'000		221'767.45
49	Intern verrechneter Betrag		540'000		439'308.04
	<b>Total</b>	<b>8'447'000</b>	<b>9'430'000</b>	<b>9'372'965.91</b>	<b>9'372'965.91</b>
	Ergebnis	983'000		0.00	
	<b>Gesamttotal</b>	<b>9'430'000</b>	<b>9'430'000</b>	<b>9'372'965.91</b>	<b>9'372'965.91</b>



## Investitionsrechnung 2018

Kto.	Bezeichnung	Budget 2018		Rechnung 2018	
		Aufwand	Ertrag	Aufwand	Ertrag
<b>70</b>	<b>Wasserversorgung</b>	<b>2'633'100</b>	<b>630'700</b>	<b>1'424'075.90</b>	<b>514'579.10</b>
<b>701</b>	<b>Wassergewinnung</b>	<b>735'200</b>		<b>261'224.95</b>	
701.501.02	Ersatz Leitsystem	735'200		261'224.95	
<b>702</b>	<b>Netze</b>	<b>1'897'900</b>	<b>630'700</b>	<b>1'162'850.95</b>	<b>514'579.10</b>
702.501.05	Neuerschliessung Maturtweg	112'100		29'055.70	
702.501.08	Verlegung KIWI bis Bleiche	30'600			
702.501.16	Sanierung Turnhallenstrasse	140'000		104'609.20	
702.501.20	Neubau Spital	396'600		175'258.10	
702.501.23	Vertschell (Staudnerbach-Mühlbachstrasse)	84'900			
702.501.27	Sanierung Hydrantenleitung Marhalden	102'100		56'265.60	
702.501.28	Sanierung Hydrantenleitung Stütli	42'600		51'406.25	
702.501.31	Unterer Erlenweg	138'000			
702.501.32	Sandweg	180'000		158'305.15	
702.501.33	Spitalstrasse	385'000		378'610.70	
702.501.34	Am Logner	286'000		209'340.25	
702.610.01	Anschlussbeiträge		300'000		415'651.10
702.661.01	Subventionen GVA		300'700		58'871.00
702.662.01	Subventionen Gemeinde		30'000		40'057.00
<b>86</b>	<b>Elektrizitätswerk</b>	<b>2'072'400</b>	<b>170'000</b>	<b>1'102'648.10</b>	<b>158'979.45</b>
<b>861</b>	<b>Produktion</b>	<b>405'500</b>		<b>164'769.98</b>	
861.503.06	Ersatz Leitsystem	405'500		164'769.98	
<b>862</b>	<b>Netze</b>	<b>1'666'900</b>	<b>170'000</b>	<b>937'878.12</b>	<b>158'979.45</b>
862.501.01	NS-Kabel	229'000		235'363.35	
862.501.31	Vertschell (Staudnerbach-Mühlbachstrasse)	83'900		13'176.00	
862.501.35	Sanierung Marhalden	21'000		24'708.95	
862.501.36	Sanierung Stütli (Marktstrasse-Bürgerheimstrasse)			57'087.50	
862.501.37	Ersatz MS-Anlagen UNIFLUORC	171'800		52'503.80	
862.501.38	TS Stoggen	213'000			
862.501.40	Ersatz Leitsystem	96'200		51'314.22	
862.501.41	Sandweg/Perdell	291'000		169'874.40	
862.501.42	Spitalstrasse/Turnhallenstrasse	364'000		240'214.45	
862.501.43	Am Logner	197'000		93'635.45	
862.610.01	Anschlussbeiträge		170'000		158'979.45
<b>87</b>	<b>CATV</b>			<b>733'377.21</b>	
<b>870</b>	<b>CATV</b>			<b>733'377.21</b>	
870.501.02	FTTX			67.60	
870.501.10	FTTX Layer 0			99'057.98	
870.501.20	FTTX Layer 1			262'737.21	
870.501.30	FTTX Hausanschlüsse			201'577.03	
870.501.40	FTTX Hochbau HS			71'172.34	
870.501.50	FTTX Innenausbau HS			97'515.05	
870.501.60	FTTX Demontage COAX-Netz			1'250.00	
<b>99</b>	<b>Abschlusskonten</b>	<b>800'700</b>	<b>4'705'500</b>	<b>673'558.55</b>	<b>3'260'101.21</b>
<b>999</b>	<b>Abschlusskonten</b>	<b>800'700</b>	<b>4'705'500</b>	<b>673'558.55</b>	<b>3'260'101.21</b>
990.590.01	Passivierte Einnahmen	800'700		673'558.55	
990.690.01	Aktiviert Ausgaben		4'705'500		3'260'101.21
	<b>Total</b>	<b>5'506'200</b>	<b>5'506'200</b>	<b>3'933'659.76</b>	<b>3'933'659.76</b>

# Technische Betriebe

## Geldflussrechnung

Bezeichnung	Betrag	
<b>Betriebliche Tätigkeit</b>		
<b>+ Reingewinn</b>		-
+ Abschreibungen		
Verwaltungsvermögen ordentlich	229'500.00	
Verwaltungsvermögen zusätzlich	1'434'408.50	1'663'908.50
+ Abnahme Forderungen bzw. laufende Verbindlichkeiten		70'183.31
+ Abnahme aktive Rechnungsabgrenzungen		25'161.89
- Abnahme laufende Verpflichtungen		-27'309.53
+ Zunahme Rückstellungen		16'828.50
+ Zunahme passive Rechnungsabgrenzungen		333'828.83
- Entnahme Verpflichtungen für Spezialfinanzierungen, Fonds, Vorfinanzierungen		-75'653.79
<b>Cashflow aus betrieblicher Tätigkeit</b>		<b>2'006'947.71</b>
<b>Investitionstätigkeit</b>		
<b>- Ausgaben</b>		
Tiefbauten Wasser	-1'162'850.95	
Tiefbauten Strom	-1'567'437.31	
Hochbauten Strom	-52'503.80	
Mobilien, Einrichtungen	-477'309.15	-3'260'101.21
<b>+ Einnahmen</b>		
Anschlussbeiträge Wasser	415'651.10	
Anschlussbeiträge Strom	158'979.45	
Subventionen GVA	58'871.00	
Subventionen Gemeinde	40'057.00	673'558.55
<b>Cashdrain aus Investitionstätigkeit</b>		<b>-2'586'542.66</b>
<b>Finanzierungsüberschuss</b>		<b>-579'594.95</b>
<b>Finanzierungstätigkeit</b>		
- Abnahme langfristige Finanzverbindlichkeiten		
- Abnahme kurzfristige Finanzverbindlichkeiten		
+ Abnahme kurzfristige Finanz- und Sachanlagen		
+ Abnahme langfristige Finanz- und Sachanlagen	579'594.95	579'594.95
<b>Cashdrain aus Finanzierungstätigkeit</b>		<b>579'594.95</b>
<b>Veränderung flüssiger Mittel</b>		<b>-</b>

## Eigenkapitalnachweis

Bezeichnung	Jahresgewinn	Bilanzüberschuss
Eigenkapital Strom		2'269'569.57
Eigenkapital Wasser		728'312.91
Eigenkapital CATV		405'931.17
<b>Eigenkapital per 1. Januar 2018</b>		<b>3'403'813.65</b>
<b>Jahresergebnis Strom</b>	<b>1'345'290.72</b>	
<b>Verwendung:</b>		
Gewinnablieferung an Politische Gemeinde	-250'000.00	
Zusätzliche Abschreibungen	-994'973.55	
Vorfinanzierung Elektrizitätswerk	-	
Reserven Strassenbeleuchtung	-100'000.00	
Einlage ins Eigenkapital	-317.17	317.17
<b>Jahresergebnis Wasser</b>	<b>197'863.89</b>	
<b>Verwendung:</b>		
Einlage in Vorfinanzierung	-	
Zusätzliche Abschreibungen	-197'500.00	
Einlage ins Eigenkapital	-363.89	363.89
<b>Jahresergebnis CATV</b>	<b>242'944.11</b>	
<b>Verwendung:</b>		
Einlage in Rücklage für Investitionen	-	
Zusätzliche Abschreibungen	-241'934.95	
Einlage ins Eigenkapital	-1'009.16	1'009.16
Eigenkapital Strom		2'269'886.74
Eigenkapital Wasser		728'676.80
Eigenkapital CATV		406'940.33
<b>Eigenkapital per 31. Dezember 2018</b>		<b>3'405'503.87</b>
<b>Antrag auf Gewinnverwendung</b>		
Der Gemeinderat beantragt – gestützt auf Art. 112 des Gemeindegesetzes – den Ertragsüberschuss wie folgt zu verwenden:		
<b><u>Ertragsüberschuss Strom</u></b>		<b><u>1'345'290.72</u></b>
<b><u>Verwendung:</u></b>		
<b>Vorfinanzierungen</b>		
Vorfinanzierung Druckleitung	-	
Vorfinanzierung Strassenbeleuchtung	100'000.00	<b>100'000.00</b>
<b>Zusätzliche Abschreibungen</b>		
Erzeugungsanlagen	172'000.00	
Verteilanlagen	822'973.55	<b>994'973.55</b>
<b>Gewinnablieferung</b>		
an Politische Gemeinde Grabs	250'000.00	<b>250'000.00</b>
<b>Zuweisungen an kumulierten Bilanzüberschuss</b>		<b>317.17</b>
<b><u>Ertragsüberschuss Wasser</u></b>		<b><u>197'863.89</u></b>
<b><u>Verwendung:</u></b>		
<b>Zusätzliche Abschreibungen</b>		
Gewinnungsanlagen	197'500.00	
Verteilanlagen	-	<b>197'500.00</b>
<b>Zuweisungen an kumulierten Bilanzüberschuss</b>		<b>363.89</b>
<b><u>Ertragsüberschuss CATV</u></b>		<b><u>242'944.11</u></b>
<b><u>Verwendung:</u></b>		
<b>Vorfinanzierungen</b>		
Vorfinanzierung CATV Netzausbau	-	-
<b>Zusätzliche Abschreibungen</b>		
Verteilanlagen	241'934.95	<b>241'934.95</b>
<b>Zuweisungen an kumulierten Bilanzüberschuss</b>		<b>1'009.16</b>

# Technische Betriebe

## Rückstellungsspiegel per 31. Dezember 2018

Rückstellungsart	Bestand Vorjahr	Bestand 31.12.2018	Zu-/Abnahme	Kommentar (Veränderung, Weiterbestand)
Delkredere Strom	85'289.97	108'238.78	22'948.81	Zunahme Forderungen
Delkredere Wasser	40'779.03	36'190.29	-4'588.74	Abnahme Forderungen
Delkredere CATV	11'083.60	9'552.03	-1'531.57	Abnahme Forderungen
<b>Total</b>	<b>137'152.60</b>	<b>153'981.10</b>	<b>16'828.50</b>	

## Übersicht über noch nicht abgerechnete Investitionskredite

Kto.	Bezeichnung	Gesamtkredit		Objektstand per 01.01		Veränderung		Objektstand per 31.12		Verfü- barer Restkredit
		Aus- gaben	Ein- nahmen	Aus- gaben	Ein- nahmen	Aus- gaben	Ein- nahmen	Aus- gaben	Ein- nahmen	
<b>70</b>	<b>Wasserversorgung</b>									
<b>701</b>	<b>Wassergewinnung</b>									
701.501.02	Ersatz Leitsystem	920'000	-	184'795.79	-	261'224.95	-	446'020.74	-	473'979.26
<b>702</b>	<b>Netze</b>									
702.501.16	Sanierung Turnhallenstrasse	140'000	-	-	-	104'609.20	-	104'609.20	-	35'390.80
702.501.20	Neubau Spital	550'000	-	153'417.15	-	175'258.10	-	328'675.25	-	221'324.75
702.501.33	Spitalstrasse	385'000	-	-	-	378'610.70	-	378'610.70	-	6'389.30
<b>86</b>	<b>Elektrizitätswerk</b>									
<b>861</b>	<b>Produktion</b>									
861.503.06	Ersatz Leitsystem	560'000	-	154'520.55	-	164'769.98	-	319'290.53	-	240'709.47
<b>862</b>	<b>Netze</b>									
862.501.37	Ersatz MS-Anlagen UNIFLUORC	203'000	-	92'320.60	-	52'503.80	-	144'824.40	-	58'175.60
862.501.38	TS Stoggen	213'000	-	-	-	-	-	-	-	213'000.00
862.501.40	Ersatz Leitsystem	130'000	-	42'682.51	-	51'314.22	-	93'996.73	-	36'003.27
862.501.42	Spitalstrasse/Turnhallenstrasse	364'000	-	-	-	240'214.45	-	240'214.45	-	123'785.55
<b>87</b>	<b>CATV</b>									
<b>870</b>	<b>CATV</b>									
870.501.02	FTTX	-	-	-	-	67.60	-	67.60	-	-67.60
870.501.10	FTTX Layer 0	1'758'000	-	-	-	99'057.98	-	99'057.98	-	1'658'942.02
870.501.20	FTTX Layer 1	2'957'000	-	-	-	262'737.21	-	262'737.21	-	2'694'262.79
870.501.30	FTTX Hausanschlüsse	2'755'000	-	-	-	201'577.03	-	201'577.03	-	2'553'422.97
870.501.40	FTTX Hochbau HS	440'000	-	-	-	71'172.34	-	71'172.34	-	368'827.66
870.501.50	FTTX Innenausbau HS	990'000	-	-	-	97'515.05	-	97'515.05	-	892'484.95
870.501.60	FTTX Demontage COAX-Netz	600'000	-	-	-	1'250.00	-	1'250.00	-	598'750.00

## Abschreibungsplan

Gegenstand		Total Investition z.L. TBG per 31.12.2018	Abschrei- bungsdauer HRM1 von-bis		Buchwert 31.12.2018	Abschrei- bungsdauer RMSG von-bis	Abschrei- bung Restlaufzeit RMSG	Abschrei- bungen 2019	Buchwert 31.12.2019
	<b>Ordentliches Verwaltungsvermögen</b>								
<b>130</b>	<b>Sachgüter</b>								
<b>1301</b>	<b>Tiefbauten</b>	<b>10'453'585.98</b>			<b>5'696'025.01</b>			<b>201'100.00</b>	<b>5'494'925.01</b>
	<b>Wasserwerk</b>								
1301.01	Reservoir Grist	4'486'496.25	2008-2032	25	1'407'000.00	2008-2032	14	100'500.00	1'306'500.00
1301.06	Wasser Projekt Städtli Werdenberg	581'352.45	2014-2038	25	411'600.00	2014-2032	19	21'700.00	389'900.00
1301.12	Wasser Projekt Rietstrasse	921'443.47	2017-2066	50	360'100.00	2017-2064	48	7'500.00	352'600.00
1301.18	Wasser Erweiterung Werdenweg	265'726.40	2015-2039	25	178'000.00	2015-2060	46	3'900.00	174'100.00
1301.22	Wasser Neubau Spital	328'675.25	2021-2070	50	168'197.10	2021-2070	50	3'400.00	164'797.10
1301.24	Wasser Projekt Vertschell	132'159.75	2017-2066	50	106'700.00	2017-2064	48	2'200.00	104'500.00
1301.26	Wasser Projekt Staudnerbachstrasse	154'004.20	2017-2066	50	147'800.00	2017-2064	48	3'100.00	144'700.00
1301.28	Wasser Projekt Marhalden	306'199.00	2018-2067	50	300'265.60	2018-2066	49	6'100.00	294'165.60
1301.29	Wasser Projekt Stütli	423'790.30	2018-2067	50	415'906.25	2018-2066	49	8'500.00	407'406.25
1301.30	Wasser Sanierung Turnhallenstrasse	104'609.20	2019-2068	50	104'609.20	2019-2068	50	2'100.00	102'509.20
1301.32	Wasser Projekt Spitalstrasse	378'610.70	2019-2068	50	378'610.70	2019-2068	50	7'600.00	371'010.70
1301.33	Wasser Projekt Am Logner	209'340.25	2019-2068	50	109'183.00	2019-2068	50	2'200.00	106'983.00
	<b>Total Wasserwerk</b>	<b>8'292'407.22</b>			<b>4'087'971.85</b>			<b>168'800.00</b>	<b>3'919'171.85</b>
	<b>Elektrizitätswerk</b>								
1301.51	Strom Projekt Verkabelung Egeten / Rütli	243'290.75	2017-2051	35	124'000.00	2017-2049	33	3'800.00	120'200.00
1301.53	Strom Projekt Marhalden	387'345.80	2018-2052	35	376'308.95	2018-2051	34	11'100.00	365'208.95
1301.54	Strom Projekt Stütli	295'279.85	2018-2052	35	288'287.50	2018-2051	34	8'500.00	279'787.50
1301.57	Strom Projekt Spitalstrasse Turnhallenstrasse	240'214.45	2020-2054	35	240'214.45	2020-2054	35	6'900.00	233'314.45
	<b>Total Elektrizitätswerk</b>	<b>1'166'130.85</b>			<b>1'028'810.90</b>			<b>30'300.00</b>	<b>998'510.90</b>
	<b>CATV</b>								
1301.80	CATV Projekt Städtli	261'670.70	2015-2039	25	2'000.00	2015-2030		2'000.00	-
1301.90	CATV FTTX Cluster 1 Unterdorf	688'242.26			577'242.26			-	577'242.26
1301.91	CATV FTTX Cluster 2 Dorfzentrum	45'134.95			-			-	-
	<b>Total CATV</b>	<b>995'047.91</b>			<b>579'242.26</b>			<b>2'000.00</b>	<b>577'242.26</b>
<b>1303</b>	<b>Hochbauten</b>	<b>804'015.25</b>			<b>22'700.00</b>			<b>900.00</b>	<b>21'800.00</b>
1303.42	Strom Projekt TWKW Druckbrecher	804'015.25	2015-2039	25	22'700.00	2015-2040	26	900.00	21'800.00
<b>1306</b>	<b>Mobilien/Maschinen/Fahrzeuge</b>	<b>859'308.00</b>			<b>859'308.00</b>			<b>57'300.00</b>	<b>802'008.00</b>
1306.50	Leitsystem WV	497'334.96	2019-2033	15	236'110.01	2019-2033	15	15'700.00	220'410.01
1306.50	Leitsystem EW Produktion	319'290.53	2019-2033	15	319'290.53	2019-2033	15	21'300.00	297'990.53
1306.50	Leitsystem EW Netz	42'682.51	2019-2033	15	303'907.46	2019-2033	15	20'300.00	283'607.46
					<b>6'578'033.01</b>			<b>259'300.00</b>	<b>6'318'733.01</b>

# Technische Betriebe

## Neue Ausgaben

Kto.-Gruppe				Bezeichnung	Betrag
9950	IR	E	N	Sanierung Stauden-Lukashaus-Hugobühl	451'000
9950	IR	E	N	Sanierung Meisenweg	108'000
9950	IR	E	N	Tiefbau EW, Sanierung Marktweg	170'000
9950	IR	E	N	Verkabelung Amasis	115'000
9950	IR	E	N	Sanierung Bongert - Lukashaus - Hugobühl	355'000
9950	IR	E	N	Erhöhung Versorgungssicherheit Talzone	900'000
9950	IR	E	N	Tiefbau WV, Sanierung Marktweg	140'000
9950	IR	E	N	Sporgasse	103'500
9950	IR	E	G	Tiefbau Layer 0 Cluster 1+2 Bedarf 2019	520'000
9950	IR	E	G	Hochbauten Cluster 1+2	50'000
9950	IR	E	G	Ausbauten Cluster 1+2, Bedarf 2019	220'000
9950	IR	E	G	Ersatz Leitsystem Produktion	240'730
9950	IR	E	G	Ersatz Leitsystem EW	44'885
9950	IR	E	G	Ersatz MS Anlagen UNIFLUORC	119'296
9950	IR	E	G	Leitsystem Wasser	473'975
9950	IR	E	G	Layer 1 Cluster 1+2, Bedarf 2019	580'000
9950	IR	E	G	Hausanschlüsse Cluster 1+2, Bedarf 2019	520'000
9950	IR	E	G	Demontage Coax, Bedarf 2019	200'000
4060	ER	W	G	Neuanschaffung Stromzähler (Smartmeter)	74'000
4100	ER	E	N	Umbau VK / NS Verteilungen TS	30'000
4100	ER	E	N	Ersatz Netzschutzgeräte	25'000
4100	ER	E	G	Material Neubau Hausanschlüsse	30'000
4100	ER	E	G	Teilersatz Kopfstation Grabs	30'000
4100	ER	E	N	Ersatz HS Kabel Stauden - Fabrikstrasse	35'000
4400	ER	E	G	Ersatz Aktivkohle Grist	52'000
4400	ER	E	N	Ersatz Hydraulikaggregat Löchli M39	160'000
4400	ER	E	G	Neubau Hausanschlüsse EW	30'000
4400	ER	E	N	Konzept Trinkwasserversorgung Staudnerberg	32'000
4400	ER	E	N	Sanierung Staatsstrasse 27-35	50'000
4400	ER	E	N	Sanierung Staatsstrasse 10-16	21'000
4400	ER	E	N	Sanierung Sporgasse	47'000
4400	ER	E	N	Sanierung Staudenstrasse	33'000

Die Liste enthält nur Einträge über 20'000 Franken.

ER	Erfolgsrechnung	W	Wiederkehrende Ausgabe
IR	Investitionsrechnung	G	Gebundene Ausgabe
E	Einmalige Ausgabe	N	Nicht gebundene Ausgabe

## Beteiligungsspiegel

Keine wesentlichen Beteiligungen.

## Gewährleistungsspiegel

Keine Gewährleistungen.

## Nicht bilanzierte Leasingverbindlichkeiten

Keine Leasingverbindlichkeiten.

## Erfolgsrechnung Budget 2019 (nach Funktionen)

Kto.	Bezeichnung	Budget 2019	
		Aufwand	Ertrag
<b>7</b>	<b>Wasserversorgung</b>	<b>1'327'440</b>	<b>1'321'500</b>
<b>71</b>	<b>Wasserversorgung</b>	<b>1'327'440</b>	<b>1'321'500</b>
<b>710</b>	<b>Wasserversorgung</b>	<b>1'327'440</b>	<b>1'321'500</b>
<b>7101</b>	<b>Wasserversorgung</b>	<b>1'327'440</b>	<b>1'321'500</b>
30	Nettoerlös aus Lieferungen und Leistungen		1'223'000
37	Aktivierte Eigenleistungen		78'500
40	Beschaffungsaufwand	25'000	
41	Material und Fremdleistungen	428'700	
50	Personalaufwand	477'790	20'000
60	Sonstiger betrieblicher Aufwand	212'650	
68	Abschreibungen	183'300	
<b>8</b>	<b>Elektrizität</b>	<b>7'894'760</b>	<b>8'634'500</b>
<b>87</b>	<b>Elektrizität</b>	<b>7'341'760</b>	<b>7'919'600</b>
<b>871</b>	<b>Elektrizität</b>	<b>7'341'760</b>	<b>7'919'600</b>
<b>8710</b>	<b>Elektrizität (allgemein)</b>	<b>1'316'700</b>	<b>1'086'300</b>
30	Nettoerlös aus Lieferungen und Leistungen		241'300
40	Beschaffungsaufwand	225'600	
41	Material und Fremdleistungen	5'000	
50	Personalaufwand	393'150	400'000
60	Sonstiger betrieblicher Aufwand	442'950	400'000
69	Finanzerfolg	250'000	45'000
<b>8711</b>	<b>Elektrizitätswerk – Elektrizitätsnetz</b>	<b>3'644'960</b>	<b>4'333'500</b>
30	Nettoerlös aus Lieferungen und Leistungen		3'810'500
37	Aktivierte Eigenleistungen		448'000
40	Beschaffungsaufwand	1'682'900	
41	Material und Fremdleistungen	719'000	
50	Personalaufwand	889'860	75'000
60	Sonstiger betrieblicher Aufwand	298'700	
68	Abschreibungen	54'500	
<b>8712</b>	<b>Elektrizitätswerk – Stromhandel und Übriges</b>	<b>2'002'900</b>	<b>1'802'500</b>
30	Nettoerlös aus Lieferungen und Leistungen		1'802'500
40	Beschaffungsaufwand	1'960'900	
50	Personalaufwand	20'000	
60	Sonstiger betrieblicher Aufwand	22'000	
<b>8715</b>	<b>Elektrizitätswerk – Eigenerzeugung (ohne Elektrizitätsnetz)</b>	<b>377'200</b>	<b>697'300</b>
30	Nettoerlös aus Lieferungen und Leistungen		486'000
40	Beschaffungsaufwand		211'300
41	Material und Fremdleistungen	261'300	
50	Personalaufwand	35'000	
60	Sonstiger betrieblicher Aufwand	59'600	
68	Abschreibungen	21'300	
<b>89</b>	<b>CATV</b>	<b>553'000</b>	<b>714'900</b>
<b>890</b>	<b>CATV</b>	<b>553'000</b>	<b>714'900</b>
<b>8900</b>	<b>CATV</b>	<b>553'000</b>	<b>714'900</b>
30	Nettoerlös aus Lieferungen und Leistungen		714'900
40	Beschaffungsaufwand	123'000	
41	Material und Fremdleistungen	290'000	
50	Personalaufwand	65'000	
60	Sonstiger betrieblicher Aufwand	73'000	
68	Abschreibungen	2'000	
	<b>Total</b>	<b>9'222'200</b>	<b>9'956'000</b>
	Netto Ertrag		733'800
	<b>Gesamttotal</b>	<b>9'956'000</b>	<b>9'956'000</b>

# Technische Betriebe

## Erfolgsrechnung Budget 2019 (nach Sachgruppen)

Kto.	Erfolgsrechnung (Kostenarten)	Budget 2019	
		Aufwand	Ertrag
<b>3</b>	<b>Betrieblicher Ertrag aus Lieferungen und Leistungen</b>		<b>8'804'700</b>
<b>30</b>	<b>Nettoerlös aus Lieferungen und Leistungen</b>		<b>8'278'200</b>
<b>300</b>	<b>Produktionserlöse</b>		<b>6'923'300</b>
3000	Ertrag Netznutzung		2'757'200
3005	Ertrag Systemdienstleistungen (SDL)		77'700
3010	Ertrag Energieverkauf		1'722'500
3011	Ertrag Energieverkauf HKN-Zertifikate		6'000
3012	Ertrag Energieverkauf KEV-Anlagen		486'000
3013	Ertrag Energieverkauf MKF-Anlagen		74'000
3020	Ertrag Wasser		1'085'000
3030	Ertrag CATV		714'900
<b>310</b>	<b>Ertrag aus Abgaben</b>		<b>953'500</b>
3100	Ertrag Netzzuschlag Bund		820'500
3110	Ertrag Energiefonds PG Grabs		133'000
<b>340</b>	<b>Dienstleistungserlöse</b>		<b>378'300</b>
3400	Ertrag aus Leistungen an Dritte		173'300
3410	Ertrag aus Leistungen an Politische Gemeinde		152'000
3500	Liegenschaftserträge		53'000
<b>360</b>	<b>Übrige Erlöse</b>		<b>23'100</b>
3600	Übrige Erlöse aus Lieferungen und Leistungen		4'100
3610	Mahngebühren / Inkassobeiträge		6'000
3630	Verkäufe / Altmaterialverkauf		13'000
<b>37</b>	<b>Aktiviert Eigenleistungen</b>		<b>526'500</b>
<b>370</b>	<b>Aktiviert Eigenleistungen</b>		<b>526'500</b>
3700	Aktiviert Eigenleistungen		526'500
<b>4</b>	<b>Beschaffung</b>	<b>5'721'400</b>	<b>211'300</b>
<b>40</b>	<b>Beschaffungsaufwand</b>	<b>4'017'400</b>	<b>211'300</b>
<b>400</b>	<b>Energie- / Signal- / Wasser- und Netznutzungsaufwand</b>	<b>3'806'100</b>	
4000	Aufwand Netznutzung vorgelagertes Netz	603'400	
4010	Aufwand Beschaffung Energie	1'749'600	
4020	Aufwand Öffentliche Beleuchtung	68'000	
4030	Aufwand Systemdienstleistungen (SDL)	76'000	
4040	Aufwand Netzzuschlag Bund	820'500	
4050	Aufwand Energiefonds PG Grabs	225'600	
4060	Aufwand Mess- und Informationswesen	140'000	
4080	Aufwand Signalbezug CATV	123'000	
<b>409</b>	<b>Interne Verrechnung Beschaffung</b>	<b>211'300</b>	<b>211'300</b>
4092	Interne Verrechnung Beschaffung (Umlagen) BE	211'300	
4093	Interne Verrechnung Beschaffung (Umlagen) EN		211'300
<b>41</b>	<b>Material und Fremdleistungen</b>	<b>1'704'000</b>	
<b>410</b>	<b>Materialaufwand</b>	<b>612'000</b>	
4100	Materialaufwand	590'000	
4110	Hilfs- und Kleinmaterial	22'000	
<b>440</b>	<b>Fremdleistungen</b>	<b>1'092'000</b>	
4400	Fremdleistungen	1'075'000	
4410	Qualitätssicherung	17'000	



## Erfolgsrechnung Budget 2019 (nach Sachgruppen)

Kto.	Erfolgsrechnung (Kostenarten)	Budget 2019	
		Aufwand	Ertrag
<b>5</b>	<b>Personalaufwand</b>	<b>1'880'800</b>	<b>495'000</b>
<b>50</b>	<b>Personalaufwand</b>	<b>1'880'800</b>	<b>495'000</b>
<b>500</b>	<b>Lohnaufwand</b>	<b>1'096'300</b>	
5000	Löhne	992'500	
5010	Rückstellungen Überzeit / Ferienguthaben	58'200	
5020	Zulagen	5'500	
5030	Pikettenschädigungen	16'000	
5050	Sitzungsgelder Betriebskommission	16'000	
5060	IV- und Altersrenten	8'100	
<b>570</b>	<b>Sozialversicherungsaufwand</b>	<b>210'700</b>	
5700	AHV, IV, EO, ALV	72'100	
5710	FAK	16'700	
5720	BVG	87'700	
5730	Unfallversicherung	8'200	
5740	Krankentaggeldversicherung	5'600	
5750	Leistungen aus Sozialversicherungen	20'400	
<b>580</b>	<b>Übriger Personalaufwand</b>	<b>78'800</b>	
5820	Aus- und Weiterbildung	42'400	
5825	Lehrlingsausbildung	5'000	
5830	Spesenentschädigungen	5'000	
5840	Schutz- und Überkleider	12'000	
5850	Personalanlässe	5'100	
5860	Übriger Personalaufwand	9'300	
<b>589</b>	<b>Interne Verrechnung Personalaufwand</b>	<b>495'000</b>	<b>495'000</b>
5890	Interne Verrechnung Personalaufwand (ILV) BE	495'000	
5891	Interne Verrechnung Personalaufwand (ILV) EN		495'000
<b>6</b>	<b>Übriger betrieblicher Aufwand, Abschreibungen und Wertberichtigungen sowie Finanzergebnis</b>	<b>1'620'000</b>	<b>445'000</b>
<b>60</b>	<b>Sonstiger betrieblicher Aufwand</b>	<b>1'108'900</b>	<b>400'000</b>
<b>600</b>	<b>Raumaufwand betriebliche Liegenschaften</b>	<b>78'500</b>	
6010	Miet-, Pacht- und Baurechtszinsen	2'100	
6020	Durchleitungs- / Standorts- und Schutzzonenentschädigungen	10'000	
6050	Liegenschaftsunterhalt	54'400	
6060	Reinigungskosten (PG)	12'000	
<b>610</b>	<b>Unterhalt, Reparaturen, Ersatz mobile Sachanlagen</b>	<b>36'500</b>	
6100	URE Maschinen / Apparate / Werkzeuge / Geräte	33'500	
6110	URE Mobiliar und Einrichtungen	3'000	
<b>616</b>	<b>Leasingaufwand Mobile Sachanlagen</b>	<b>13'000</b>	
6160	Leasing von Werkzeugen / Geräten	5'000	
6161	Leasing von Büroeinrichtungen	8'000	
<b>620</b>	<b>Fahrzeug- und Transportaufwand</b>	<b>56'300</b>	
6200	Reparaturen / Service	20'500	
6210	Treibstoffe	8'000	
6220	Fahrzeugversicherung	6'300	
6230	Verkehrsabgaben	6'500	
6250	Neuanschaffung Fahrzeuge	15'000	
<b>630</b>	<b>Sachversicherungen, Abgaben, Gebühren, Bewilligungen</b>	<b>54'900</b>	
6300	Sachversicherungen	33'100	
6310	Abgaben und Gebühren	21'800	

# Technische Betriebe

## Erfolgsrechnung Budget 2019 (nach Sachgruppen)

Kto.	Erfolgsrechnung (Kostenarten)	Budget 2019	
		Aufwand	Ertrag
<b>640</b>	<b>Energie- und Entsorgungsaufwand</b>	<b>56'000</b>	
6400	Energie, Wasser, Heizung	50'800	
6410	Entsorgung	5'200	
<b>650</b>	<b>Verwaltungsaufwand</b>	<b>59'000</b>	
6500	Büromaterial	5'500	
6501	Drucksachen	20'200	
6502	Fachliteratur	1'700	
6503	Telefon / Internet	14'600	
6504	Porti / E-Rechnung	17'000	
<b>652</b>	<b>Beiträge, Spenden</b>	<b>33'100</b>	
6520	Mitglieder- / Verbandsbeiträge	29'100	
6525	Spenden, Gemeinnützige Beiträge	4'000	
<b>653</b>	<b>Buchführungs- und Beratungsaufwand</b>	<b>190'200</b>	
6530	Buchführung Gemeinde	100'000	
6535	Beratungen, Rechtsdienst	90'200	
<b>654</b>	<b>Betriebskommission</b>	<b>20'700</b>	
6540	Betriebskommission	2'000	
6541	Revisionsstelle	18'700	
<b>657</b>	<b>Informatikaufwand</b>	<b>88'200</b>	
6570	IT Hard- und Software	16'400	
6580	IT-Lizenzen und Wartung	46'300	
6585	IT-Dienstleistungen	25'500	
<b>660</b>	<b>Werbeaufwand</b>	<b>19'500</b>	
6600	Werbeaufwand / -material	9'000	
6610	Werbebeiträge / Sponsoring	10'000	
6620	Kundenbetreuung / Reisespesen	500	
<b>670</b>	<b>Sonstiger betrieblicher Aufwand</b>	<b>3'000</b>	
6710	Betreibungen / Inkassospesen	3'000	
<b>679</b>	<b>Interne Verrechnung Betriebsaufwand</b>	<b>400'000</b>	<b>400'000</b>
6792	Interne Verrechnung Betriebsaufwand (Umlagen) BE	400'000	
6793	Interne Verrechnung Betriebsaufwand (Umlagen) EN		400'000
<b>68</b>	<b>Abschreibungen</b>	<b>261'100</b>	
<b>680</b>	<b>Abschreibungen</b>	<b>261'100</b>	
6800	Abschreibungen Sachanlagen	261'100	
<b>69</b>	<b>Finanzerfolg</b>	<b>250'000</b>	<b>45'000</b>
<b>692</b>	<b>Ertragsanteile an Gemeinden und Zweckverbände</b>	<b>250'000</b>	
6920	Ertragsanteile an Gemeinden und Zweckverbände	250'000	
<b>695</b>	<b>Finanzertrag</b>		<b>45'000</b>
6950	Zinsertrag		45'000
	<b>Total</b>	<b>9'222'200</b>	<b>9'956'000</b>
	Netto Ertrag	733'800	
	<b>Gesamttotal</b>	<b>9'956'000</b>	<b>9'956'000</b>

## Investitionsrechnung Budget 2019

Kto.	Bezeichnung	Budget 2019	
		Aufwand	Ertrag
<b>7</b>	<b>Wasserversorgung</b>	<b>2'235'600</b>	<b>659'200</b>
<b>71</b>	<b>Wasserversorgung</b>	<b>2'235'600</b>	<b>659'200</b>
<b>710</b>	<b>Wasserversorgung</b>	<b>2'235'600</b>	<b>659'200</b>
<b>7101</b>	<b>Wasserversorgung</b>	<b>2'235'600</b>	<b>659'200</b>
<b>995030.30</b>	<b>Tiefbauten Wasserwerk</b>	<b>1'761'600</b>	
38000002	Sanierung Turnhallenstrasse	35'400	
38000003	Neubau Spital	221'300	
38000007	Spitalstrasse	6'400	
38000011	Ableitung Reservoir Perdell	900'000	
38000012	Sanierung Marktweg	140'000	
38000014	Sanierung Sporgasse	103'500	
38000015	Bongert - Lukashaus - Hugobühl	355'000	
<b>995090.30</b>	<b>Übrige Sachanlagen Wasser</b>	<b>474'000</b>	
38000000	Ersatz Leitsystem Wasser	474'000	
<b>996340.30</b>	<b>Investitionsbeiträge Wasser</b>		<b>359'200</b>
38000003	Neubau Spital		60'000
38000004	Sanierung Hydrantenleitung Marhalden		35'000
38000005	Unterer Erlenweg		17'500
38000007	Spitalstrasse		63'000
38000008	Am Logner		25'000
38000011	Ableitung Reservoir Perdell		83'500
38000012	Sanierung Marktweg		17'500
38000014	Sanierung Sporgasse		13'000
38000015	Bongert - Lukashaus - Hugobühl		44'700
<b>996370.30</b>	<b>Anschlussbeiträge von privaten Haushalten Wasser</b>		<b>300'000</b>
38000993	Investitionsbeiträge von privaten Haushalten		300'000
<b>8</b>	<b>Elektrizität</b>	<b>3'675'700</b>	<b>175'000</b>
<b>87</b>	<b>Elektrizität</b>	<b>1'585'700</b>	<b>150'000</b>
<b>871</b>	<b>Elektrizität</b>	<b>1'585'700</b>	<b>150'000</b>
<b>8711</b>	<b>Elektrizitätswerk – Elektrizitätsnetz</b>	<b>1'345'000</b>	<b>150'000</b>
<b>995030.22</b>	<b>Tiefbauten Elektrizitätswerk</b>	<b>1'180'800</b>	
22800003	TS Stoggen	213'000	
22800006	Spitalstrasse / Turnhallenstrasse	123'800	
22800008	Sanierung Marktweg	170'000	
22800010	Verkabelung Freileitung Amasis	115'000	
22800012	Bongert - Lukashaus - Hugobühl	451'000	
22800013	Sanierung Meisenweg	108'000	
<b>995090.22</b>	<b>Übrige Sachanlagen Netz</b>	<b>164'200</b>	
22800002	Ersatz MS-Anlagen UNIFLUORC	119'300	
22800004	Ersatz Leitsystem EW	44'900	
<b>996370.22</b>	<b>Anschlussbeiträge von privaten Haushalten Netz</b>		<b>150'000</b>
22800994	Investitionsbeiträge von privaten Haushalten		150'000
<b>8715</b>	<b>Elektrizitätswerk - Eigenerzeugung (ohne Elektrizitätsnetz)</b>	<b>240'700</b>	
<b>995090.20</b>	<b>Übrige Sachanlagen Produktion</b>	<b>240'700</b>	
20800000	Ersatz Leitsystem Produktion	240'700	

# Technische Betriebe

## Investitionsrechnung Budget 2019

Kto.	Bezeichnung	Budget 2019	
		Aufwand	Ertrag
<b>89</b>	<b>CATV</b>	<b>2'090'000</b>	<b>25'000</b>
<b>890</b>	<b>CATV</b>	<b>2'090'000</b>	<b>25'000</b>
<b>8900</b>	<b>CATV</b>	<b>2'090'000</b>	<b>25'000</b>
<b>995030.40</b>	<b>Übrige Tiefbauten CATV</b>	<b>520'000</b>	
48000001	Layer 0 – Cluster 1 und 2	520'000	
<b>995040.40</b>	<b>Hochbauten CATV</b>	<b>50'000</b>	
48000004	Hochbau – Cluster 1 und 2	50'000	
<b>995060.40</b>	<b>Mobilien CATV</b>	<b>220'000</b>	
48000005	Innenausbau HS – Cluster 1 und 2	220'000	
<b>995090.40</b>	<b>Übrige Sachanlagen CATV</b>	<b>1'300'000</b>	
48000002	Layer 1 – Cluster 1 und 2	580'000	
48000003	Hausanschlüsse – Cluster 1 und 2	520'000	
48000006	Demontage COAX – Cluster 1 und 2	200'000	
<b>996370.40</b>	<b>Anschlussbeiträge von privaten Haushalten CATV</b>		<b>25'000</b>
48000990	Investitionsbeiträge von privaten Haushalten		25'000
	<b>Total</b>	<b>5'911'300</b>	<b>834'200</b>
	Netto Aufwand		5'077'100
	<b>Gesamttotal</b>	<b>5'911'300</b>	<b>5'911'300</b>

## Bilanz

Bezeichnung	31. Dezember 2017	Differenz zu Vorjahr	31. Dezember 2018
<b>Aktiven</b>			
Kasse	14'618.75	-111.50	14'507.25
KK Raiffeisenbank Werdenberg	813'404.46	-217'679.73	595'724.73
Debitoren Heimbewohner	648'862.20	-14'686.95	634'175.25
Verrechnungskonto Bewohner	5'335.74	-4'937.10	398.64
Aktive Rechnungsabgrenzung	105'584.76	-65'799.31	39'785.45
<b>Umlaufvermögen</b>	<b>1'587'805.91</b>	<b>-303'214.59</b>	<b>1'284'591.32</b>
Erweiterungsbau	2'352'000.00	-148'000.00	2'204'000.00
Ersatzbau	2'072'499.10	4'822'635.80	6'895'134.90
Immobilie Sachanlagen	-	98'143.50	98'143.50
<b>Anlagevermögen</b>	<b>4'424'499.10</b>	<b>4'772'779.30</b>	<b>9'197'278.40</b>
<b>Total Aktiven</b>	<b>6'012'305.01</b>	<b>4'469'564.71</b>	<b>10'481'869.72</b>
<b>Passiven</b>			
Verbindlichkeiten aus Lieferungen und Leistungen	219'475.75	587'895.46	807'371.21
Depotgelder	13'000.00	8'000.00	21'000.00
Passive Rechnungsabgrenzung	15'562.40	251.40	15'813.80
Darlehensschulden (gegenüber Politischer Gemeinde)	2'800'000.00	3'600'000.00	6'400'000.00
Rückstellungen	1'808'000.00	148'000.00	1'956'000.00
Rückstellungen Löhne	245'300.00	-3'700.00	241'600.00
Delkredere	35'000.00	-	35'000.00
<b>Total Fremdkapital</b>	<b>5'136'338.15</b>	<b>4'340'446.86</b>	<b>9'476'785.01</b>
Reserven (freie Rücklagen)	557'914.73	205'136.78	763'051.51
Spendenfonds Stütlihus	112'915.35	-202.25	112'713.10
Jahresergebnis	205'136.78	-75'816.68	129'320.10
<b>Total Eigenkapital</b>	<b>875'966.86</b>	<b>129'117.85</b>	<b>1'005'084.71</b>
<b>Total Passiven</b>	<b>6'012'305.01</b>	<b>4'469'564.71</b>	<b>10'481'869.72</b>

## Zu aktivierende Investitionen 2019

<b>Energetische Ertüchtigung Küchengeräte (Ersatzanschaffung)</b>	
Combi-Dämpfer	35'000.00
Kippkessel-Kombination	40'000.00
Induktionsherd	15'000.00
Friteuse	7'500.00
<b>Total Küchengeräte</b>	<b>97'500.00</b>
Erweiterung Küche Nord	100'000.00
Ersatz Beleuchtung Bestand	20'000.00
Übernahme Photovoltaikanlage von der GRABSolar AG	85'000.00
Anpassungen/Anschaffungen Software	40'000.00
Vergrößerung Velounterstand Personal	20'000.00
Anschaffung Reinigungsmaschinen	20'000.00

# Betagtenheim «Stütlihus»

## Erfolgsrechnung

Bezeichnung	Budget 2018	Rechnung 2018	Budget 2019
Pensionstaxe	2'550'000.00	2'751'418.00	2'775'000.00
Betreuungstaxe	675'000.00	731'992.00	715'000.00
Pflegetaxe Versicherer	1'000'000.00	1'085'220.00	1'000'000.00
Pflegetaxe Bewohner	460'000.00	476'699.40	500'000.00
Pflegetaxe öffentliche Hand	900'000.00	874'462.05	1'200'000.00
<b>Total Ertrag aus Taxe</b>	<b>5'585'000.00</b>	<b>5'919'791.45</b>	<b>6'190'000.00</b>
Medizinische Nebenleistungen	44'000.00	36'449.75	39'500.00
Leistungen an Bewohner	25'000.00	20'983.70	25'000.00
Cafeteria	112'000.00	116'472.00	122'000.00
Leistungen an Personal und Dritte	185'000.00	290'907.00	215'000.00
Beiträge und Subventionen	25'000.00	4'432.75	25'000.00
<b>Total übriger Ertrag</b>	<b>391'000.00</b>	<b>469'245.20</b>	<b>426'500.00</b>
<b>Total Ertrag</b>	<b>5'976'000.00</b>	<b>6'389'036.65</b>	<b>6'616'500.00</b>
Personalaufwand	4'768'040.00	4'976'154.78	5'137'700.00
Medizinischer Bedarf	54'000.00	55'300.77	57'000.00
Lebensmittel	310'000.00	338'023.83	330'000.00
Haushalt	55'000.00	76'882.48	120'000.00
Unterhalt/Reparatur Immobilien/Mobilien	185'000.00	203'673.57	233'000.00
Energie und Wasser	112'500.00	118'339.75	116'000.00
Zinsen	20'500.00	40'486.55	95'500.00
Büro und Verwaltung	72'500.00	72'105.34	127'860.00
Übriger bewohnerbezogener Aufwand	24'500.00	27'745.65	27'000.00
Gebühren und Prämien	46'500.00	50'571.08	53'000.00
<b>Total Betriebsaufwand</b>	<b>5'648'540.00</b>	<b>5'959'283.80</b>	<b>6'297'060.00</b>
<b>CashFlow</b>	<b>327'460.00</b>	<b>429'752.85</b>	<b>319'440.00</b>
Abschreibungen	172'500.00	148'000.00	188'000.00
<b>Total Betriebserfolg</b>	<b>154'960.00</b>	<b>281'752.85</b>	<b>131'440.00</b>
Rückstellungen zweckgebunden	153'000.00	152'432.75	153'000.00
<b>Jahresergebnis</b>	<b>1'960.00</b>	<b>129'320.10</b>	<b>-21'560.00</b>

## Abschreibungsplan

Gegenstand		Total Investitionen z.L. Stütlihus per 31.12.2018	Buchwert 01.01.2018	Investitionen 2018	Beiträge / Abgänge 2018	Abschreibung 2018	Buchwert 31.12.2018	Abschreibung % 2019	
<b>1303</b>	<b>Hochbauten</b>								
157	Altersheim Erweiterungsbau	5'123'072.09	2'352'000.00	-	-	148'000.00	2'204'000.00	6	148'000.00
157	Altersheim Ersatzbau	7'631'549.80	2'072'499.10	4'822'635.80	-	-	6'895'134.90	-	-
157	Altersheim, Immobilien	98'143.50	-	98'143.50	-	-	98'143.50	8	18'000.00
157	Altersheim, Mobilien	-	-	-	-	-	-	14	22'000.00
		<b>12'852'765.39</b>	<b>4'424'499.10</b>	<b>4'920'779.30</b>	<b>-</b>	<b>148'000.00</b>	<b>9'197'278.40</b>		<b>188'000.00</b>

## Bilanz per 31. Dezember 2018

Kto.	Bezeichnung	Bestand am		Veränderungen		Bestand am
		01. Januar 2018		Zunahme	Abnahme	
<b>1</b>	<b>Aktiven</b>	<b>635'428.65</b>		<b>422'764.90</b>	<b>424'143.20</b>	<b>634'050.35</b>
<b>10</b>	<b>Finanzvermögen</b>	<b>60'902.35</b>		<b>295'712.20</b>	<b>356'143.20</b>	<b>471.35</b>
<b>101</b>	<b>Guthaben</b>	<b>9'902.35</b>		<b>295'712.20</b>	<b>305'143.20</b>	<b>471.35</b>
1011.01	Politische Gemeinde Grabs	-		219'578.30	219'578.30	-
1011.07	Technische Betriebe Grabs	-		600.00	600.00	-
1013.01	Debitorensammelkonto	9'902.35		75'533.90	84'964.90	471.35
<b>108</b>	<b>Transitorische Aktiven</b>	<b>51'000.00</b>			<b>51'000.00</b>	
1080.01	Transitorische Aktiven	51'000.00			51'000.00	-
<b>11</b>	<b>Verwaltungsvermögen</b>	<b>574'526.30</b>		<b>127'052.70</b>	<b>68'000.00</b>	<b>633'579.00</b>
<b>110</b>	<b>Sachgüter</b>	<b>574'526.30</b>		<b>127'052.70</b>	<b>68'000.00</b>	<b>633'579.00</b>
1101.01	Strassen Melioration	574'526.30		127'052.70	68'000.00	633'579.00
<b>2</b>	<b>Passiven</b>	<b>635'428.65</b>		<b>192'620.27</b>	<b>193'998.57</b>	<b>634'050.35</b>
<b>20</b>	<b>Fremdkapital</b>	<b>448'029.25</b>		<b>189'113.70</b>	<b>193'998.57</b>	<b>443'144.38</b>
<b>200</b>	<b>Laufende Verpflichtungen</b>	<b>4'153.40</b>		<b>187'692.30</b>	<b>188'328.55</b>	<b>3'517.15</b>
2000.16	Kreditorensammelkonto Melioration	4'153.40		187'692.30	188'328.55	3'517.15
<b>201</b>	<b>Schulden</b>	<b>442'885.60</b>		<b>603.90</b>	<b>4'726.92</b>	<b>438'762.58</b>
2011.01	Politische Gemeinde Grabs	442'885.60		603.90	4'726.92	438'762.58
<b>204</b>	<b>Rückstellungen</b>	<b>990.25</b>			<b>943.10</b>	<b>47.15</b>
2042.01	Delkredere – Debitoren	990.25			943.10	47.15
<b>208</b>	<b>Transitorische Passiven</b>	<b>-</b>		<b>817.50</b>		<b>817.50</b>
2080.01	Transitorische Passiven	-		817.50		817.50
<b>29</b>	<b>Eigenkapital</b>	<b>187'399.40</b>		<b>3'506.57</b>		<b>190'905.97</b>
<b>290</b>	<b>Eigenkapital</b>	<b>187'399.40</b>		<b>3'506.57</b>		<b>190'905.97</b>
2900.01	Eigenkapital	187'399.40		3'506.57		190'905.97
	<b>Total Aktiven</b>	<b>635'428.65</b>		<b>422'764.90</b>	<b>424'143.20</b>	<b>634'050.35</b>
	<b>Total Passiven</b>	<b>635'428.65</b>		<b>192'620.27</b>	<b>193'998.57</b>	<b>634'050.35</b>

## Abschreibungsplan

Gegenstand	Abschreibungsdauer	Buchwert	Abschreibungen		Abschreibungen	
			HRM 1	HRM1		RMSG
	HRM 1 von-bis	31.12.2018	HRM1 2018	RMSG von-bis	RMSG	
<b>110</b>	<b>Ordentliches Verwaltungsvermögen</b>					
<b>1101</b>	<b>Sachgüter</b>					
<b>1101</b>	<b>Tiefbauten</b>					
1101.01	Göldiweg, Sanierung	2010-2034	85'800.00	5'400.00	2010-2044	3'300.00
1101.01	Butzifährweg, Sanierung	2010-2034	33'500.00	2'100.00	2010-2044	1'300.00
1101.01	Stangenweg, Belagseinbau	2010-2034	24'200.00	1'600.00	2010-2044	1'000.00
1101.01	Fontanerlenweg, Sanierung	2013-2037	64'000.00	3'400.00	2013-2047	2'300.00
1101.01	Eichhofweg, periodische Instandstellung	2013-2037	74'100.00	3'900.00	2013-2047	2'600.00
1101.01	Vorderer Grabserbachweg	2016-2040	69'500.00	3'200.00	2016-2050	2'200.00
1101.01	Ochsensandweg	2016-2040	52'700.00	2'400.00	2016-2050	1'700.00
1101.01	Stangenweg, Belagseinbau	2017-2041	142'526.50	6'200.00	2017-2051	4'400.00
1101.01	Unterer Geriälsweg und Einfangrietweg	2019-2043	87'252.70	-	2019-2053	2'500.00
			<b>633'579.20</b>	<b>28'200.00</b>		<b>21'300.00</b>

# Melioration

## Erfolgsrechnung 2018

Kto.	Bezeichnung	Budget 2018		Rechnung 2018	
		Aufwand	Ertrag	Aufwand	Ertrag
<b>3</b>	<b>Aufwand</b>	<b>130'400.00</b>		<b>116'465.63</b>	
300.01	Sitzungsgelder	1'000.00		740.00	
313.01	Verbrauchsmaterial Strassen	5'000.00		2'014.55	
313.02	Verbrauchsmaterial Entwässerung	7'000.00		5'430.75	
314.01	Baulicher Unterhalt Strassen	7'000.00		21'563.40	
314.02	Baulicher Unterhalt Entwässerung	35'000.00		34'099.65	
318.01	Dienstleistungen und Honorare Strassen	22'000.00		10'442.60	
318.02	Dienstleistungen und Honorare Entwässerung	15'000.00		4'983.50	
318.03	Porto	200.00		54.85	
318.11	Verwaltungsaufwand Politische Gemeinde	5'000.00		4'592.15	
322.01	Zinsen	5'000.00		4'344.18	
330.01	Abschreibungen Strassen	28'200.00		28'200.00	
			<b>118'200.00</b>		<b>119'972.20</b>
<b>4</b>	<b>Ertrag</b>				
434.01	Perimeterbeiträge		74'700.00		75'399.90
452.01	Rückerstattung Politische Gemeinde Grabs für Strassen		34'000.00		34'071.80
452.02	Rückerstattung Politische Gemeinde Grabs für Gewässer		9'500.00		9'556.40
469.01	Übrige Erträge				944.10
	<b>Total</b>	<b>130'400.00</b>	<b>118'200.00</b>	<b>116'465.63</b>	<b>119'972.20</b>
	Erfolg		12'200.00	3'506.57	
	<b>Gesamttotal</b>	<b>130'400.00</b>	<b>130'400.00</b>	<b>119'972.20</b>	<b>119'972.20</b>

## Investitionsrechnung 2018

Kto.	Bezeichnung	Budget 2018		Rechnung 2018	
		Aufwand	Ertrag	Aufwand	Ertrag
<b>5</b>	<b>Sachgüter</b>	<b>125'000.00</b>		<b>127'052.70</b>	
501.10	Unterer Geriälsweg und Einfangrietweg	125'000.00		127'052.70	
<b>66</b>	<b>Beiträge</b>		<b>90'200.00</b>		<b>39'800.00</b>
660.01	Beiträge Bund		72'000.00		21'000.00
661.01	Beiträge Kanton		18'200.00		18'800.00

## Eigenkapitalnachweis

Bezeichnung	Jahresgewinn	Bilanzüberschuss
<b>Eigenkapital per 01. Januar 2018</b>		<b>187'399.40</b>
<b>Jahresergebnis</b>	<b>3'506.57</b>	
<b>Gewinnverwendung</b>		
Zusätzliche Abschreibungen	-	
Einlage ins Eigenkapital	-3'506.57	3'506.57
<b>Eigenkapital nach Gewinnverwendung per 31. Dezember 2018</b>		<b>190'905.97</b>



## Erfolgsrechnung Budget 2019

Kto.	Bezeichnung	Budget 2019	
		Aufwand	Ertrag
<b>3</b>	<b>Aufwand</b>	<b>128'900</b>	
30000.01	Entschädigungen, Tag- und Sitzungsgelder an Behörden und Kommissionen	1'000	
31010.01	Betriebs-, Verbrauchsmaterial (Strassen)	5'000	
31010.02	Betriebs-, Verbrauchsmaterial (Entwässerung)	7'000	
31300.01	Dienstleistungen Dritter (Strassen)	15'000	
31300.02	Dienstleistungen Dritter (Entwässerung)	12'000	
31300.03	Dienstleistungen Dritter (Politische Gemeinde)	5'000	
31300.04	Dienstleistungen Dritter (Revision)	1'000	
31302.01	Porti, Bank- und Postgebühren	100	
31410.01	Baulicher Unterhalt (Strassen)	22'000	
31420.01	Baulicher Unterhalt (Entwässerung)	35'000	
33000.01	Planmässige Abschreibungen (Strassen)	21'300	
34010.01	Verzinsung Finanzverbindlichkeiten (Politische Gemeinde)	4'500	
<b>4</b>	<b>Ertrag</b>		<b>124'200</b>
42600.01	Rückerstattungen und Kostenbeteiligung Dritter (Perimeterbeiträge)		75'400
46120.01	Entschädigung von Gemeindewesen (Strassen)		39'900
46120.02	Entschädigung von Gemeindewesen (Gewässer)		8'900
	<b>Total</b>	<b>128'900</b>	<b>124'200</b>
	Erfolg		4'700
	<b>Gesamttotal</b>	<b>128'900</b>	<b>128'900</b>

## Investitionsrechnung Budget 2019

Kto.	Bezeichnung	Budget 2019	
		Aufwand	Ertrag
<b>5</b>	<b>Sachgüter</b>	<b>57'000.00</b>	
50100.11	Bahnweg, Belagseinbau	57'000.00	

# Zweckverband Pflegeheim Werdenberg

## Bilanz per 31. Dezember 2018 / Aktiven

Bezeichnung	31. Dezember 2017	Differenz zu Vorjahr	31. Dezember 2018
Kasse	13'386.15	-2'406.15	10'980.00
Kasse Bewohner-Depot	2'270.20	455.00	2'725.20
Post	7'911.49	-7'649.50	261.99
Kantonalbank Buchs	513'037.05	7'221.15	520'258.20
Raiffeisenbank Werdenberg (Kontokorrent)	502'776.92	-216'974.88	285'802.04
Raiffeisenbank Werdenberg (Anlagekonto)	41'007.07	212'506.04	253'513.11
Raiffeisenbank Werdenberg – Anteilsschein	200.00	0.00	200.00
Debitoren Bewohner	1'045'302.10	-77'616.30	967'685.80
Debitoren übrige	11'505.90	-11'505.90	-
Verrechnungssteuer	6.30	-4.55	1.75
Materialvorräte	49'650.00	4'690.00	54'340.00
Transitorische Aktiven	15'615.15	29'060.85	44'676.00
<b>Finanzvermögen</b>	<b>2'202'668.33</b>	<b>-62'224.24</b>	<b>2'140'444.09</b>
Immobilie Altbau (Haus A)	1'538'360.00	-119'990.00	1'418'370.00
Immobilie Neubau (Haus B)	2'082'000.00	-134'000.00	1'948'000.00
Mobilien/Apparate	311'155.00	51'973.00	363'128.00
Fahrzeug	5'000.00	-4'999.00	1.00
<b>Verwaltungsvermögen</b>	<b>3'936'515.00</b>	<b>-207'016.00</b>	<b>3'729'499.00</b>
<b>Total Aktiven</b>	<b>6'139'183.33</b>	<b>-269'240.24</b>	<b>5'869'943.09</b>

## Bilanz per 31. Dezember 2018 / Passiven

Bezeichnung	31. Dezember 2017	Differenz zu Vorjahr	31. Dezember 2018
Vorauszahlungen BewohnerInnen	21'000.00	-	21'000.00
Kreditoren	63'895.85	32'529.23	96'425.08
Depotgelder Heimbewohner	2'270.20	455.00	2'725.20
<b>Laufende Verpflichtungen</b>	<b>87'166.05</b>	<b>32'984.23</b>	<b>120'150.28</b>
Kantonalbank Buchs – Darlehen	3'900'000.00	-500'000.00	3'400'000.00
<b>Mittel- und langfristige Schulden</b>	<b>3'900'000.00</b>	<b>-500'000.00</b>	<b>3'400'000.00</b>
Delkredere	50'000.00	-	50'000.00
<b>Rückstellungen</b>	<b>50'000.00</b>	<b>-</b>	<b>50'000.00</b>
Transitorische Passiven	209'961.25	-23'630.60	186'330.65
<b>Passive Rechnungsabgrenzungen</b>	<b>209'961.25</b>	<b>-23'630.60</b>	<b>186'330.65</b>
Spenden mit Zweckbestimmung	13'037.81	-13'037.81	-
Spenden Zweckbestimmung unfinanzierte Fälle	-	9'291.55	9'291.55
Spenden ohne Zweckbestimmung	375'069.15	112'150.25	487'219.40
<b>Fonds-Sondervermögen</b>	<b>388'106.96</b>	<b>108'403.99</b>	<b>496'510.95</b>
Rücklagen Investitionen	400'000.00	300'000.00	700'000.00
Jahresergebnis	326'576.50	-385'781.21	-59'204.71
Reserven für künftige Ausgabenüberschüsse	777'372.57	198'783.35	976'155.92
<b>Eigenkapital</b>	<b>1'503'949.07</b>	<b>113'002.14</b>	<b>1'616'951.21</b>
<b>Total Passiven</b>	<b>6'139'183.33</b>	<b>-269'240.24</b>	<b>5'869'943.09</b>

## Erfolgsrechnung

Bezeichnung	Budget 2018	Rechnung 2018	Budget 2019
Heimtaxen-Hotellerie	3'370'600	3'530'621.00	3'398'900
Betreuungstaxe Hospiz Leistungsauftrag Kanton	106'200	169'239.00	106'100
Betreuungstaxe stationäre Alterspflege	1'237'500	1'172'070.00	1'183'500
Pflege taxte stationäre Alterspflege/Versicherer	1'959'300	2'043'063.00	1'990'200
Pflege taxte stationäre Alterspflege/Bewohner	562'200	580'142.00	567'500
Pflege taxte stationäre Alterspflege/Gemeinden	2'344'400	2'231'350.00	2'804'100
<b>Total Ertrag aus Taxen</b>	<b>9'580'200</b>	<b>9'726'485.00</b>	<b>10'050'300</b>
Medizinische Nebenleistungen	85'600	15'548.70	15'000
Leistungen für Bewohner inkl. Debitorenverluste	48'500	18'978.75	46'000
Zinsen	-	5.00	-
Leistungen an Personal/Betriebsfremder Ertrag	70'900	93'143.19	103'500
<b>Total Betriebsertrag</b>	<b>9'785'200</b>	<b>9'854'160.64</b>	<b>10'214'800</b>
Löhne inkl. Sozialleistungen	-7'843'500	-7'917'756.97	-8'113'100
Medizinischer Bedarf	-224'900	-246'588.46	-237'900
Lebensmittel	-364'000	-371'816.83	-369'000
Haushaltsaufwand	-207'200	-199'357.07	-206'200
URE Immobilien/Mobilien/IT	-247'000	-290'239.94	-338'000
Energie und Wasser	-131'000	-128'315.95	-132'000
Zinsen	-25'200	-24'457.65	-23'600
Büro- und Verwaltung	-121'500	-110'464.88	-110'000
Entsorgung	-13'500	-14'839.40	-14'000
Versicherungen/Gebühren/Rest	-98'500	-110'544.40	-112'500
<b>Total Betriebsaufwand</b>	<b>-9'276'300</b>	<b>-9'414'381.55</b>	<b>-9'656'300</b>
<b>Cash Flow</b>	<b>508'900</b>	<b>439'779.09</b>	<b>558'500</b>
Abschreibungen	-496'900	-498'983.80	-521'500
<b>Total Betriebserfolg ohne ungedeckte Kosten Hospiz</b>	<b>12'000</b>	<b>-59'204.71</b>	<b>37'000</b>
Hospizdeckung z.L. Spendenfonds	-	-	162'800
<b>Total Betriebserfolg</b>	<b>12'000</b>	<b>-59'204.71</b>	<b>199'800</b>

Vorbehalten bleibt die Genehmigung durch die Delegiertenversammlung.

# Zweckverband Kindes- und Erwachsenenschutz- behörde (KESB) Werdenberg

## Bilanz per 31. Dezember 2018

Bezeichnung	Bestand	Veränderung		Bestand
	31. Dezember 2017	Zuwachs	Abgang	31. Dezember 2018
<b>Gesamttotal</b>	<b>158'387</b>			<b>219'705</b>
<b>Aktiven</b>	<b>158'387</b>			<b>219'705</b>
<b>Finanzvermögen</b>	<b>158'387</b>			<b>219'705</b>
Flüssige Mittel	101'877	80'917		182'795
Guthaben	50'385		19'880	30'505
Anlagen	-			-
Aktive Rechnungsabgrenzung	6'125	280		6'405
<b>Passiven</b>	<b>158'387</b>			<b>219'705</b>
<b>Fremdkapital</b>	<b>158'387</b>			<b>219'705</b>
Laufende Verpflichtungen	153'737		60'034	213'771
Rückstellungen	3'000			3'000
Passive Rechnungsabgrenzung	1'650		1'284	2'934

## Laufende Rechnung 2018 (HRM1)

Bezeichnung	Budget 2018		Rechnung 2018	
	Aufwand	Ertrag	Aufwand	Ertrag
<b>Gesamttotal</b>	<b>1'665'600</b>	<b>1'665'600</b>	<b>1'504'164</b>	<b>1'504'164</b>
<b>Aufwand</b>	<b>1'665'600</b>		<b>1'504'164</b>	
Personalaufwand	1'311'500		1'202'187	
Sachaufwand	348'900		284'396	
Passivzinsen			45	
Abschreibungen	5'200		17'536	
<b>Ertrag</b>		<b>1'665'600</b>		<b>1'504'164</b>
Vermögenserträge				54
Entgelte		169'000		168'060
Kostenanteile der Zweckverbandsgemeinden		1'496'600		1'336'050
<b>Aufteilung der Kostenanteile</b>				
Stadt Buchs		618'310		507'582
Gemeinde Gams		134'212		105'222
Gemeinde Grabs		215'206		210'072
Gemeinde Sennwald		171'191		175'814
Gemeinde Sevelen		153'612		155'881
Gemeinde Wartau		204'069		181'479

## Erfolgsrechnung Budget 2019 (HRM2)

Bezeichnung	Budget 2019	
	Aufwand	Ertrag
<b>Gesamttotal</b>	<b>1'681'250</b>	<b>1'681'250</b>
<b>Aufwand</b>	<b>1'681'250</b>	
Personalaufwand	1'357'400	
Sach- und übriger Betriebsaufwand	318'850	
Transferaufwand	5'000	
<b>Ertrag</b>		<b>1'681'250</b>
Entgelte		183'200
Verschiedene Erträge		3'000
Transferertrag		1'495'050
<b>Aufteilung Transferertrag</b>		
Stadt Buchs		582'882
Gemeinde Gams		111'353
Gemeinde Grabs		217'335
Gemeinde Sennwald		199'047
Gemeinde Sevelen		177'508
Gemeinde Wartau		205'525
Rückverteilung CO2-Abgabe		1'400

Vorbehalten bleibt die Genehmigung durch die Delegiertenversammlung.

# Abwasserverband Buchs-Sevelen-Grabs

## Bilanz per 31. Dezember 2018

Kto.	Bezeichnung	Bestand		Veränderung		Bestand
		01. Januar 2018	Zuwachs	Abgang	31. Dezember 2018	
<b>1</b>	<b>Aktiven</b>	<b>2'444'962.09</b>	<b>11'793'594.29</b>	<b>9'577'861.73</b>		<b>6'134'497.25</b>
100	Flüssige Mittel	335'723.46	5'185'713.35	5'029'304.83		1'965'934.58
101	Guthaben	696'734.25	4'459'252.76	4'264'552.45		891'434.56
108	Transitorische Aktiven	20'915.95	21'417.10	20'915.95		21'417.10
110	Sachgüter	1'391'588.43	2'127'211.08	263'088.50		3'255'711.01
<b>2</b>	<b>Passiven</b>	<b>2'444'962.09</b>	<b>7'918'357.66</b>	<b>4'319'422.50</b>		<b>6'134'497.25</b>
200	Laufende Verpflichtungen	467'710.34	4'773'099.66	4'248'025.00		992'785.00
202	Mittel- und langfristige Schulden	-	2'400'000.00			2'400'000.00
208	Transitorische Passiven	71'397.50	90'600.00	71'397.50		90'600.00
282	Vorfinanzierungen	1'905'854.25	745'258.00			2'651'112.25

## Laufende Rechnung 2018

Bezeichnung	Budget 2018		Rechnung 2018	
	Aufwand	Ertrag	Aufwand	Ertrag
<b>Gesamt Total</b>	<b>4'412'734</b>	<b>4'412'734</b>	<b>4'101'572.37</b>	<b>4'101'572.37</b>
<b>Verwaltung</b>	<b>30'610</b>	-	<b>34'617.60</b>	-
Personal- und Sachaufwand	30'610		34'617.60	
<b>Betrieb ARA Buchs</b>	<b>3'144'300</b>	<b>129'140</b>	<b>2'960'214.02</b>	<b>196'354.95</b>
Personalkosten	957'950		955'896.90	
Anschaffungen	142'000		65'295.00	
Strom, Wasser, Fernwärme	334'200		302'163.35	
Betrieblicher Unterhalt und Ersatzteile	430'100		364'628.37	
Chemikalien für 3. Reinigungsstufe	138'000		78'683.40	
Baulicher Unterhalt durch Dritte	25'000		23'403.35	
Sach- und Haftpflichtversicherung	34'400		34'833.60	
Baurechts- und Mietzinsen	37'400		36'001.75	
Schlamm Entsorgung	587'000		652'312.50	
Übriger Sachaufwand	240'900		229'645.80	
Abgabe Finanzierung Massnahmen EMV	217'350		217'350.00	
Rückerstattungen und Verrechnungsertrag		129'140		196'354.95
<b>Verbindungskanal Buchs-Sevelen</b>	<b>35'000</b>	-	<b>26'549.40</b>	-
Baulicher Unterhalt	10'000			
Kanalreinigung durch Dritte	25'000		26'549.40	
<b>Pumpwerk Mühleäuli und Messstationen</b>	<b>36'780</b>	-	<b>9'993.40</b>	-
Diverser Betriebsaufwand	31'180		5'791.35	
Strom, Wasser	5'600		4'202.05	
<b>Meteorwasserpumpwerk mit Ablaufkanal b.d. ARA</b>	<b>20'300</b>	-	<b>923.90</b>	-
Diverser Betriebsaufwand	18'800		270.30	
Strom, Wasser	1'500		653.60	
<b>Verbindungskanal Grabs-Buchs</b>	<b>18'000</b>	-	<b>10'274.55</b>	-
Baulicher Unterhalt	5'000			
Kanalreinigung durch Dritte	13'000		10'274.55	

## Laufende Rechnung 2018

Bezeichnung	Budget 2018		Rechnung 2018	
	Aufwand	Ertrag	Aufwand	Ertrag
<b>Pumpwerk 42 Wetti und Messstationen</b>	<b>39'080</b>	-	<b>13'003.05</b>	-
Diverser Betriebsaufwand	30'880		7'896.85	
Strom, Wasser	8'200		5'106.20	
<b>Pumpwerk 41 Langäuli</b>	<b>39'580</b>	-	<b>44'479.80</b>	-
Diverser Betriebsaufwand	26'380		35'578.95	
Strom, Wasser	13'200		8'901.00	
<b>Finanzen</b>	<b>1'049'084</b>	-	<b>1'001'516.65</b>	-
Abschreibung von Anlagen	254'742		254'742.00	
Schuldzinsen	49'084		1'516.65	
Vorfinanzierung Sanierung ARA Buchs 1. Etappe	745'258		745'258.00	
<b>Betriebsaufwand insgesamt</b>		<b>4'283'594</b>		<b>3'905'217.42</b>
Kostenanteil Stadt Buchs		2'159'794		1'765'700.87
Kostenanteil Gemeinde Sevelen		1'279'707		1'259'995.50
Kostenanteil Gemeinde Grabs		844'093		879'521.05

## Erfolgsrechnung Budget 2019

Bezeichnung	Budget 2019	
	Aufwand	Ertrag
<b>Gesamt Total</b>	<b>4'569'602</b>	<b>4'569'602</b>
<b>Verwaltung</b>	<b>31'400</b>	-
Personal- und Sachaufwand	31'400	
<b>Betrieb ARA Buchs</b>	<b>3'255'962</b>	<b>165'200</b>
Personalkosten	994'600	
Anschaffungen	113'000	
Strom, Wasser, Fernwärme	334'200	
Unterhalt und Ersatzteile durch Dritte	449'100	
Chemikalien für 3. Reinigungsstufe	95'000	
Sach- und Haftpflichtversicherung	33'150	
Baurechts- und Mietzinsen	37'400	
Schlamm Entsorgung	587'000	
Übriger Sachaufwand	393'200	
Abgabe Finanzierung Massnahmen EMV	219'312	
Rückerstattungen und Verrechnungsertrag		165'200
<b>Verbindungskanal Buchs-Sevelen</b>	<b>15'000</b>	-
Unterhalt	15'000	
Kanalreinigung durch Dritte		
<b>Pumpwerk Mühleäuli und Messstationen</b>	<b>100'480</b>	-
Diverser Betriebsaufwand	95'380	
Strom, Wasser	5'100	
<b>Meteorwasserpumpwerk mit Ablaufkanal bei der ARA</b>	<b>27'300</b>	-
Diverser Betriebsaufwand	26'300	
Strom, Wasser	1'000	

# Abwasserverband Buchs-Sevelen-Grabs

## Erfolgsrechnung Budget 2019

Bezeichnung	Budget 2019	
	Aufwand	Ertrag
<b>Verbindungskanal Grabs-Buchs</b>	<b>10'000</b>	-
Unterhalt	10'000	
Kanalreinigung durch Dritte		
<b>Pumpwerk 42 Wetti und Messstationen</b>	<b>37'580</b>	-
Diverser Betriebsaufwand	30'880	
Strom, Wasser	6'700	
<b>Pumpwerk 41 Langäuli</b>	<b>36'480</b>	-
Diverser Betriebsaufwand	36'280	
Strom, Wasser	200	
<b>Finanzen</b>	<b>1'055'400</b>	-
Abschreibung von Anlagen	135'360	
Schuldzinsen	55'400	
Vorfinanzierung Sanierung ARA Buchs 1. Etappe	864'640	
<b>Betriebsaufwand insgesamt</b>		<b>4'404'402</b>
Kostenanteil Stadt Buchs		1'921'077
Kostenanteil Gemeinde Sevelen		1'439'314
Kostenanteil Gemeinde Grabs		1'044'011

Vorbehalten bleibt die Genehmigung durch die Delegiertenversammlung.



## Gemeinderat

Lippuner Fernandez	Niklaus André	Kirchgasse 11c Ilgenweg 4	Gemeindepräsident Schulratspräsident (seit 2017)	seit 2017 seit 2009	081 750 35 22 081 750 33 00
Blümli Gächter	Karin Katharina	Kreuzbergstrasse 12 Fabrikstrasse 23		seit 2017 seit 2009	081 771 50 11 081 771 43 88
Saluz Schulthess	Daniel Katrin	Mühlbachstrasse 7 Fabrikstrasse 28		seit 2017 seit 2017	078 741 98 08 081 771 52 40
Wessner	Marcel	Kirchbüntstrasse 15a		seit 2017	081 771 11 71
Hefti	Werner	Steinbergstrasse 4	Ratsschreiber	seit 2012	081 750 35 22

## Geschäftsprüfungskommission

Eggenberger Bachmann Küng	Christian Regula	Blumenweg 3 Jägerweg 6	Präsident	seit 2001 seit 2013	081 772 23 23 079 726 81 08
Scherrer Sormani	Urs Monika	Bürgerheimstrasse 4a Bleichestrasse 17		seit 2017 seit 2017	081 740 34 24 081 771 17 25
Tinner	Christof	Steinbockweg 4		seit 2017	081 740 39 88

# Behördenverzeichnis / Amtsdauer 2017–2020

## Verwaltungsrat

Sturzenegger Hans, Büls 2960	Präsident im Verwaltungsrat	seit 2001 seit 1997	081 771 34 28
Vetsch Andreas, Loch 2825	Vizepräsident im Verwaltungsrat	seit 2013 seit 2001	081 771 43 61
Eggenberger Markus, Gakleinenweg 2	Verwaltungsrat	seit 2013	081 740 33 30
Stricker Walter, Amasis 3034	Verwaltungsrat	seit 2017	081 740 39 81
Sturzenegger Ueli, Feldweg 1	Verwaltungsrat	seit 2017	081 354 00 24

## Geschäftsprüfungskommission

Eggenberger Thomas, Steinbergweg 6	seit 2013
Lippuner Stephanie, Nelkenweg 3	seit 2017
Meier Fabian, Föhrenweg 3	seit 2011 bis 2018
Vetsch Andreas, Wunnhof 106	seit 2006
Vetsch Matthias, Dorfengrabenstrasse 3	seit 2019
Wohlwend Manfred, Feldhofgasse 9	seit 2017

## Kanzlei

### Marktplatz 1, 9472 Grabs

Eggenberger Monika	info@ortsgemeinde-grabs.ch	Kanzlei 081 771 18 38 Fax 081 771 30 16
--------------------	----------------------------	--

## Alppersonal

### Alpmeister / Brunnenmeister

Tobler Peter, Vordere Litten 1977	079 443 18 07
Sprecher Mathias, Salen 2158	081 771 48 82
Stv. Vetsch Johannes, Höfen 1531	079 445 48 55



## Forstgemeinschaft

[www.grabus.ch](http://www.grabus.ch)

### Marktplatz 1, 9472 Grabs

**Hauptnummer für alle Funktionen** **081 771 37 65**

Eggenberger Andreas andreas.eggenberger@wald-sg.ch	Gebietsverantwortung Forstrevier Grabs-West Privatwaldbetreuung Grabs-West Hauptverantwortlicher Betriebsleiter GRABUS Rundholzverkauf	079 276 89 11
Gerber Andreas andreas.gerber@wald-sg.ch	Gebietsverantwortung Forstrevier Grabs-Ost und Buchs Privatwaldbetreuung Grabs-Ost und Buchs Mobileseilkraneinsätze Arbeit für Private, Gartenholzerei Holzschnitzel-Dienstleistungen	079 471 07 68
Benz Peter peter.benz@wald-sg.ch	Gebietsverantwortung Forstrevier Sevelen Privatwaldbetreuung Sevelen Brennholz-Dienstleistungen	079 471 58 36

[www.ortsgemeinde-grabs.ch](http://www.ortsgemeinde-grabs.ch) / [www.grabus.ch](http://www.grabus.ch)

## Ordentliche Bürgerversammlung 2019

Montag, 1. April 2019, um 20 Uhr, im grossen Saal des Evangelischen Kirchgemeindehauses, Grabs

1. Vorlage der Jahresrechnung 2018 der Ortsgemeinde nebst Bericht und Antrag 1 der Geschäftsprüfungskommission
2. Budget 2019 und Antrag 2 der Geschäftsprüfungskommission
3. Mitteilungen und Allgemeine Umfrage

Im Anschluss an die Versammlung wird ein Znacht offeriert.

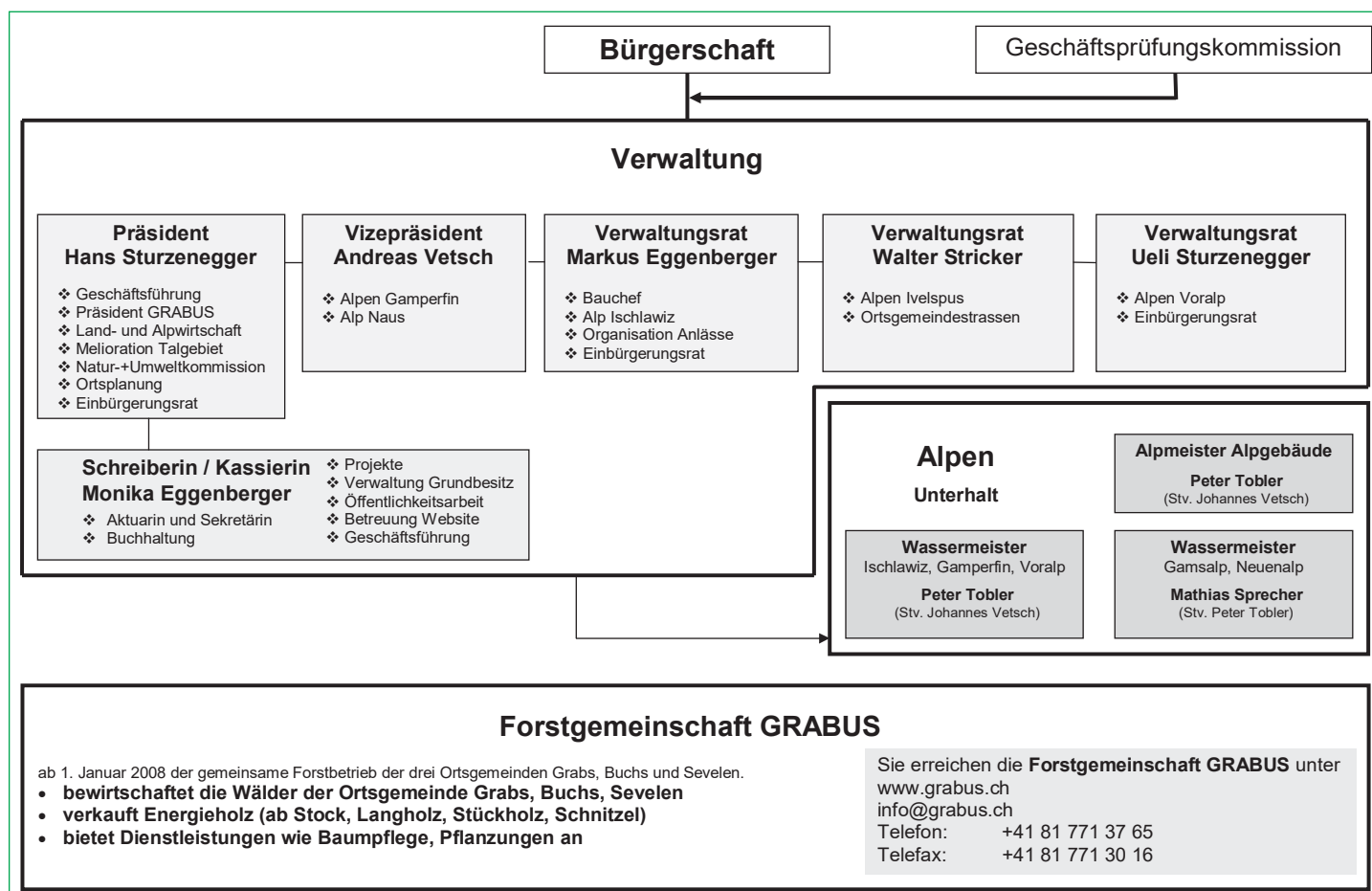
Stimmberechtigt sind alle in der Gemeinde Grabs wohnhaften Ortsbürgerinnen und Ortsbürger, die das 18. Lebensjahr vollendet haben und nach Gesetz nicht von der Stimmberechtigung ausgeschlossen sind.

Die Stimmausweise werden durch die Post überbracht. Fehlende Stimmausweise sind bei der Kanzlei der Ortsgemeinde anzufordern (bis spätestens Donnerstag, 28. März 2019, 16 Uhr).

Grabs, im Februar 2019 / Verwaltungsrat der Ortsgemeinde Grabs

Zur besseren Lesbarkeit erhalten Sie die Jahresrechnung in geraffter Form. In verschiedenen Berichten werden die Tätigkeiten in der Ortsgemeinde aufgezeigt. Die detaillierte Rechnung kann bis zur Bürgerversammlung auf der Kanzlei der Ortsgemeinde eingesehen werden (öffentliche Einsichtnahme). Bitte vereinbaren Sie vorher einen Termin (081 771 18 38).

## Funktionsdiagramm



# Amtsbericht

Liebe Ortsbürgerinnen und Ortsbürger

Nachfolgend ein kurzer Einblick ins 2018 der Ortsgemeinde Grabs.

## Sommer 2018 – Heiss und vor allem sehr trocken

Die Alpen konnten früh bis normal bestossen werden, obwohl im März nochmals recht viel Schnee gefallen war. Der warme Frühling machte diesem aber rasch den Garaus. Nach einem sehr trockenen April zog sich die Trockenheit über den ganzen Sommer hin. Im Juli zeigte sie sich vom Tal bis auf die Alpen immer stärker, die Weiden konnten sich kaum mehr erholen.

Die Ortsgemeindealpen haben grundsätzlich gute Wasserversorgungen. Doch Ende Juli kam vom Obersäss der Alp Naus der Hilferuf «Das Tränkewasser geht aus!» Die Besonderheit: auf dem Obersäss Gulms gibt es keine Quelle, die Wasser liefert. In einer mit Plastikfolie ausgelegten Mulde wird Regenwasser gesammelt. Am 30. Juli wurde von der Höhi aus Wasser zum Nauser Obersäss geflogen. Der Wasserbezug erfolgte ab Hydrant, weil das wenige Wasser des Voralpsees für die Fische schon knapp war. Die Zusammenarbeit mit der Feuerwehr Grabs unter dem Kommandanten Daniel Koller, der Wasserversorgung Grabs, die uns uneingeschränkt Wasser abgeben konnte und dem Helikopter-Unternehmen klappte ausgezeichnet.

Zur gleichen Zeit bereiteten uns verschiedene Lecks in der Leitung der Wasserversorgung Gamperfin Sorge, sodass ein allgemeines Wassersparen angeordnet werden musste. Glücklicherweise regnete es anfangs August, was in unseren Alpen zu einer allgemeinen Beruhigung der Situation führte. Die Alpzeit konnte grossteils normal abgeschlossen werden.

## Sanierung Alpwasserversorgung Gamperfin

Nachdem die Ortsbürger an der Bürgerversammlung 2017 dem Kredit für die Sanierung Alpwasserversorgung Gamperfin in der Höhe Nettoinvestitionen von 402'500 Franken zugestimmt hatten, wurden im Lauf des Jahres die verschiedenen Baulose vergeben. Kurz vor Wintereinbruch konnte das Los «Leitung Älpligatter bis Ölberg» abgeschlossen werden.



Anfangs Sommer 2018 wurden die Grabarbeiten wieder aufgenommen. Die Wasserversorgung musste ja über den Sommer funktionieren. Trotzdem wurde ab Standort «Reservoir Stichböden» zügig die Leitung zu den Sammelschächten und weiter bis zu den Quellen hinauf gegraben. Diese wurden zum Teil neu gefasst oder erneuert.

Am 27. September erfolgte ab Wildhaus Munzenriet der Transportflug des Reservoirs. Auf Stichböden versetzte der Helikopter-Pilot den Tank punktgenau auf das vorbereitete Fundament. Anschliessend musste noch die Leitung bis Älpligatter hinab gegraben werden.



Weil die Lose 1 bis 3 zu günstigen Konditionen vergeben werden konnten, blieb noch etwas Spielraum für ein weiteres Los: Zusätzlich wurde die Leitung «Ölberg bis Lochgatter» gebaut. Informationen zu den Kosten siehe Kommentar zur Rechnung.

Am Bau Beteiligte:

- |                                       |                             |
|---------------------------------------|-----------------------------|
| - Gruner Wepf AG Buchs, Ingenieurbüro |                             |
| Ensinger Matthias/Lippuner Christian  |                             |
| - U. Zogg Tiefbau AG, Grabserberg     | Los 3/1                     |
| - Marty Bauleistungen AG, Azmoos      | Los 2, Baumeister           |
| - emag Eggenberger GmbH, Grabs        | Los 4 (Option)              |
| - Tobler AG, Alt St. Johann           | Los 2, Leitungsbau          |
| - HWT AG, Au                          | Los 2, Reservoir            |
| - Kubik AG, Buchs                     | Leitungsbau                 |
| - Forstgemeinschaft GRABUS, Grabs     | Holzerei                    |
| - Peter Tobler, Alpmeister            | Baubegleitung und Mitdenker |

## Neue Homepage

Diese wurde am 1. Januar 2019 aufgeschaltet. Wir werden bemüht sein, aktuell zu bleiben, um den interessierten Bürgern Informationen weitergeben zu können. Verfolgen Sie uns auf [www.ortsgemeinde-grabs.ch](http://www.ortsgemeinde-grabs.ch).

## Alpen

In der Sömmerung ist der Übergang zwischen Offenland und geschlossenem Wald oft als Weidefläche genutzt. Diese strukturreichen Waldweiden weisen ein vielfältiges Mosaik verschiedener Elemente auf, welche nur durch regelmässige Eingriffe und Pflege in ihrem Charakter bestehen bleiben.

Die Landschaftsqualitätsprojekt-Organisation Werdenberg Nord (LQP) stellt gewisse Bedingungen, um Beiträge für Eingriffe in den Waldweiden zu leisten. Unter anderem muss die Fläche einen Deckungsgrad der Bestockung von 20 - 55% aufweisen und sich innerhalb der Besitzgrenzen der Alp und der beweidbaren Fläche befinden. Der Förster prüft die angemeldete Fläche und legt die während der gesamten Projektdauer nötigen Pflegemassnahmen, Auflagen und Beiträge fest. Für die Schlagzeichnung und Besprechung der Arbeiten nimmt der Forstdienst Kontakt mit dem Alpverantwortlichen auf.

Am 22. Mai 2018 beschlossen die Verwaltungsräte, künftig für die Pflege von Weidwäldungen jährlich 10'000 Franken in das Budget aufzunehmen. Reicht ein Alppächter ein Gesuch bei der LQP-Organisation ein und sein Gesuch wird bewilligt, kann er die Kosten durch die von dieser Organisation gesprochenen Beiträge verringern.

Auf der Alp Germil wurden diesen Sommer rund 650 m<sup>3</sup> Holz geschlagen. Der Grossteil wurde ab-, das Astmaterial an geeigneten Plätzen im Wald oder auf der Weide zusammengeführt. Das Defizit des Holzschlages trug die Ortsgemeinde.

Ziel wird sein, jährlich zusammen mit den Alppächtern und in Begleitung des Försters solche Projekte anzumelden und mit Hilfe von LQP-Beiträgen auf den Alpen die Wald-Weidefläche etwas aufzulichten.

Der Zusammenzug der Alpsommer 2012 bis 2018 zeigt, wie sich die Bestossung der Ortsgemeindealpen entwickelt. Ab 2014 pendelte sich die Tierzahl wieder auf hohem Bestand ein.

### Bestossung der Alpen 2012 bis 2018

	2012	2013	2014	2015	2016	2017	2018
Kühe	238	237	302	311	308	297	326
Mutterkühe	78	71	105	64	59	62	54
Zitkühe	252	253	332	342	336	300	294
Mäsen	496	479	594	619	559	583	565
Kälber	394	354	564	510	521	521	490
Schafe	614	680	617	592	562	538	594
Ziegen	73	76	84	77	83	44	108
Lama						14	15
<b>Total Tiere/Jahr</b>	<b>2'145</b>	<b>2'150</b>	<b>2'598</b>	<b>2'515</b>	<b>2'428</b>	<b>2'359</b>	<b>2'446</b>

## Forstgemeinschaft GRABUS

Die Forstgemeinschaft hat nach zehn Betriebsjahren beschlossen, einen Strategieprozess zu starten. Die Betriebsanalyse wurde unter externer Betreuung durch einen Betriebsökonom neu erarbeitet. Die langfristigen Ziele des Forstbetriebes, die Massnahmenplanung sowie die Mittelplanung wurden von den GRABUS-Mitgliedern genehmigt. Details dazu sind im Bericht des GRABUS-Betriebsleiters nachzulesen.

Während dieses Prozesses kam durch die Ortsgemeinde Buchs die Planung eines Werkhofs für das EW Buchs ins Gespräch. Dabei zeigte sich, dass es möglich wäre, einen zentralen Forstwerkhof für GRABUS in die Planung einzubeziehen. An der ausserordentlichen Versammlung vom 4. Dezember genehmigte die GRABUS-Versammlung den Antrag für einen zentralen GRABUS-Werkhof in Buchs sowie den GRABUS-Werkhof für Holzlagerung und -bearbeitung in Sevelen. Die Zusammenarbeit zwischen den GRABUS-Ortsgemeinden hat sich sehr gut entwickelt und erfolgt auf gleicher Augenhöhe, was sich auch während des Prozesses im 2018 zeigte.

Der Verwaltungsrat der Ortsgemeinde Grabs machte sich über die zukünftige Nutzung des Werkhofs Gedanken und hat bereits mit einer möglichen Mieterschaft das Gespräch gesucht.

## Forst

Im Frühsommer besuchte uns Regionalförster Erwin Rebmann, um mit den Verwaltungsräten die Thematik «Waldbau» zu besprechen. Als interessierte Gäste anwesend waren Gemeindepräsident Niklaus Lippuner und Gemeinderat Marcel Wessner.

Die Nutzungspläne der Grabser Förster wurden vorgestellt. Andreas Gerber zeigte uns im Raum «Wassergasse-Chelenwald», wie sich das Waldbild 28 Jahre nach «Vivian» präsentiert. Dank Pflanzungen und Schutzmassnahmen hat sich der Wald artenreich und gut strukturiert entwickelt. Mit Andreas Eggenberger durchstreiften wir im Schwendiwegwald den «Burglind»-Sturmschaden, wo wir feststellen mussten, wie aufwändig diese Holzerei ist. Die Holzbringung an die Strasse mit dem Heli (für diesen Standort die beste Variante) kostet rund 80 Franken pro Kubikmeter und frisst den Holzerlös zu 100 Prozent auf.

Besprochen wurden auch das Vorgehen beim Strassenunterhalt sowie die Aufflichtung der Weidwäldungen (siehe auch unter Alpen). Der mögliche Bau eines Badesteges im Voralpsee kam zur Sprache. Zu reden gab auch das Postulat «Perspektiven der Waldwirtschaft im Kanton St.Gallen», welches auch den Kantonsrat beschäftigt.

Die jährliche Waldbegehung stand letztmals unter der Leitung von Erwin Rebmann. Er wurde gebührend und mit den besten Wünschen in den Ruhestand verabschiedet. Sein Nachfolger, Philipp Näf, nahm ebenfalls an der Begehung teil. Wir freuen uns auf die Zusammenarbeit mit ihm.

# Amtsbericht

## Zusammenarbeit Werdenberger Ortsgemeinden

2016 unterstützten die Werdenberger Ortsgemeinden das Projekt «Werdenberger Namenbuch» mit einem Beitrag von 10'000 Franken.



Der gemeinsame Auftritt wurde in der Öffentlichkeit positiv wahrgenommen und so beschlossen die Werdenberger Ortsgemeinden die Schaffung eines Ortsgemeindefonds. Als jährliche Zielgrösse wurden 10'000 Franken definiert. Diese setzen sich aus einem Sockelbeitrag und einer Gewichtung nach Gesamtertrag und Anzahl Ortsbürger zusammen. Unterstützt werden Projekte mit regionaler Ausstrahlung, welche den Aufgaben der Ortsgemeinden nach Leistungen für die Öffentlichkeit entsprechen. Eine Kommission aus mindestens drei Mitgliedern wird Richtlinien über die Vergabe von Beiträgen erlassen und auch direkt über deren Vergabe entscheiden. Es ist auch geplant, einen gemeinsamen Auftritt gegen aussen in Form eines Logos zu schaffen. Sämtliche Ortsgemeinden haben in der Zwischenzeit dem Verteilschlüssel für die Speisung des Fonds zugestimmt und werden die entsprechenden Beträge in die kommenden Budgets aufnehmen.

## Dank

Dem Forstpersonal von GRABUS mit den Betriebsleitern Andreas Eggenberger, Andreas Gerber und Peter Benz an der Spitze ein ehrliches Danke für ihren Einsatz für die Forstgemeinschaft und die Ortsgemeinden. Für die Betriebsleitung ist es schwierig, die wirtschaftliche Situation zu meistern, von den Forstmitarbeitern wird ein sehr flexibler Arbeitseinsatz verlangt.

Den Verwaltungsratskollegen für ihre Mitarbeit und auch Monika Eggenberger von der Kanzlei allerbesten Dank für den Einsatz zu Gunsten der Ortsgemeinde Grabs.

Alpmeister Peter Tobler war beim Bau der Wasserversorgung Gamperfin das «Mädchen für alles», er klärte Varianten ab und brachte viele gute Ideen und Bauergänzungen ein. Für seinen unermüdlichen Einsatz hier nochmals: Vielen Dank!

«Unsere Senioren» haben wiederum mit Sensen den Kampf gegen das Unkraut auf den Alpen aufgenommen und sie bekommen dafür den besten Dank der Ortsgemeinde Grabs und der Alppächter.

Zahlreiche Schulklassen verbinden ihre Aufenthalte in Grabs mit kleineren oder grösseren Arbeitseinsätzen im Wald oder auf den Alpen. Allen diesen Helfern besten Dank vom Verwaltungsrat der Ortsgemeinde Grabs

Grabs, im Februar 2019  
Hans Sturzenegger, Präsident



Geschätzte Ortsbürgerinnen und Ortsbürger

Wiederum gebe ich gerne einen kleinen Einblick in das vergangene Jahr. Bildliche Eindrücke im Laufe des Jahres findet der interessierte Leser auch auf unserer Homepage oder unserer Facebook-Seite, beides ist einfach zu finden mit «grabus».

Einmal mehr kommen wir nicht an den **Witterungseinflüssen** vorbei, lassen wir die prägenden Ereignisse Revue passieren. Am 3. Januar 2018 fegte Sturmtief «Burglind» über Mitteleuropa hinweg und hinterliess auch in unseren Wäldern Schäden.

Zum Glück traf es uns nicht so heftig wie die Nachbarregion Wildhaus-Gams. Nebst einigen vereinzelt Windwurfbäumen (sogenannte Streuschäden) hatten wir drei Schaden-Schwerpunkte: Flusa Sevelen, Schwendiwegwald und Chreienwald Grabs. Die umgestürzten Bäume sperrten Strassen, Wanderwege und rissen auch Stromleitungen zu Boden. Auch wurden im Wohngebiet (vor allem in Sevelen) etliche Einzelbäume vom Sturm umgestossen oder beschädigt.

Die **rund 3'000 m<sup>3</sup> Windwurfholz** konnten wir im Rahmen der ordentlichen Nutzungsmenge aufrüsten und vermarkten. Insofern hielt sich der Schaden im Wald für uns absolut in Grenzen. Weitaus grössere Negativwirkungen hatte die gesamteuropäische Sturmholzsituation auf den Holzmarkt. Die anfänglich unterschätzte Menge belastete den Rundholzmarkt im Laufe des Frühlings stärker als erwartet. Zudem entwickelten sich aufgrund des sehr warmen und trockenen Wetters die Borkenkäfer massiv, und so kam weiteres Rundholz im Laufe des Sommers auf den Markt. Obendrein verursachte Sturmtief «Vaia» Ende Oktober in Norditalien einige Millionen Kubikmeter Windwurfholz. Aktuell müssen wir uns damit abfinden, dass die Sägereien mehr als voll mit Rundholz sind. Wir müssen auch davon ausgehen, dass sich diese Situation nicht vor Sommer 2019 entspannen wird. Uns bleibt vorläufig nichts anderes übrig, als wie alle anderen Waldbesitzer möglichst auf Nadelholznutzung zu verzichten.

## Holznutzung 2018 FG GRABUS bei Ortsgemeinden Grabs, Buchs und Sevelen

Holzsortimente	Total m <sup>3</sup>
Nadel-Stammholz	4'024
Laub-Stammholz	173
Nadel-Brennholz lang	148
Laub-Brennholz lang	1'359
Nadel-Schnitzelholz Kronenmaterial	763
Laub-Schnitzelholz Kronenmaterial	1'212
Gantholz liegend/Haufen	240
<b>Total Nutzung</b>	<b>7'919</b>

Dank dem Engagement der Baukommission wurde beim Erweiterungsbau Stütlihus Grabs die **Fassade aus einheimischer Douglasie** erstellt.

Douglasie ist wetterfest, vergleichbar mit Lärche, aber die Stammholzqualität in unseren Lagen ist einiges besser als Lärche. Die nötigen Douglasienbäume fällten wir an Mondholz-Fälltagen im Bannwald in einem Seilschlag. Die ausschliesslich überdicken Stämme konnten in Vilters eingesägt und zu Fassadenbrettern mit Profilen nach Wünschen des Bauherrn zugeschnitten werden.



Die Verwendung von regionalem Holz hält die Wertschöpfung in der Region. Wichtig ist dabei, dass auch die in der Region gängig verfügbaren Holzarten und Qualitäten verwendet werden.

Das vergangene Jahr wartete mit weiteren Wetterkapriolen auf. Der ausserordentlich trockene und warme Sommer setzte der Vegetation stark zu. Als Folge davon erliess der Kanton ab Ende Juli für mehrere Wochen ein absolutes **Feuerverbot**.

Die Spuren der Trockenheit wurden auch an den Waldbäumen sichtbar. Buchen auf felsigen Standorten verfärbten sich bereits im August braun und warfen zur Verhinderung von weiterer Austrocknung auch frühzeitig Laub ab. In den Fichtenwäldern befürchteten wir eine Massenvermehrung des Borkenkäfers, im Vergleich zu anderen Waldgebieten blieben wir da doch noch ziemlich verschont.

2017 schlossen wir bereits das 10. Betriebsjahr von GRABUS ab. Dies bewog uns, einen **Strategieprozess** mit Betriebsanalyse zu starten, betreut durch einen externen Betriebsökonom. Auch hinterfragten wir die bei der Gründung erstellte Situationsanalyse und verglichen diese mit dem aktuellen Umfeld unseres Forstbetriebes. In diesem Strategieprozess waren anfänglich auch die beiden Nachbar-Forstbetriebe, die Ortsgemeinde Gams und Ortsgemeinde Wartau, mit einbezogen. Nachdem diese sich aber vorläufig nicht für eine vertiefte Prüfung von Zusammenarbeitsmöglichkeiten entschliessen konnten, führten wir den Prozess für GRABUS alleine weiter.

# Jahresbericht der Forstgemeinschaft GRABUS

Zusammengefasst dürfen wir feststellen:

- der gemeinsame Forstbetrieb GRABUS funktioniert, konnte die bei der Gründung gestellten Erwartungen umsetzen und darf auf zehn erfolgreiche Jahre zurückblicken.
- die bei der Gründung festgelegten Ziele und Leitsätze entsprechen auch heute noch grossmehrheitlich den Zielen der Mitglieder-Ortsgemeinden.
- das marktwirtschaftliche Umfeld in der Waldbewirtschaftung ist schwieriger geworden. Die Holzerlöse stagnieren bei steigenden Kosten und der lokale Energieholzbedarf ist speziell bei den Holzschnitzeln massiv gesunken.
- die forstliche Betriebsplanung 2015 brachte relevante Kennzahlen in Bezug auf eine nachhaltige Waldbewirtschaftung auf den Tisch und zeigt steigende finanzielle Herausforderungen auf. Die Mechanisierung für die Holzernte muss aus diesem Sichtwinkel grundsätzlich geprüft und angepasst werden.

Ende Oktober besuchten wir im Rahmen eines **Betriebsausfluges** eine Sägerei im Veltlin, eine langjährige Käuferin von Rundholz. Bei herrlichem Herbstwetter konnten wir einen innovativen Betrieb mit traditioneller Verwurzelung aber auch mit Zukunftsvisionen besichtigen.



Es ist immer wieder spannend zu erfahren, worin die Herausforderungen im grenznahen Ausland für eine uns doch auch vertraute Branche liegen. Dabei kam natürlich auch die Kontaktpflege mit kulinarischem Genuss nicht zu kurz!

Wir sind zuversichtlich, dass dank guten, langjährigen Kundenbeziehungen auch zu unserem Hauptabnehmer, Sägerei Lippuner in Gams, auch die aktuell sehr schwierige Holzmarktsituation überstanden werden kann.

Es zeigt sich einmal mehr, dass wir als grösserer Forstbetrieb flexibler sind und auf schwierige Marktsituationen reagieren können. Natürlich sind die Drittarbeiten ein sehr wichtiges Standbein für uns. In Gartenholzerei und verschiedenen Arbeiten für Private konnten wir rund 2'100 Arbeitsstunden leisten! Für die Ortsgemeinden und Politischen Gemeinden durften wir wieder Strassenunterhalt, Sicherheitsholzereien, Pflegearbeiten in Bachböschungen und Biotopen und auch Neophytenbekämpfung als verrechenbare Drittarbeiten ausführen. Dies machte total rund 1/3 aller unserer produktiven Arbeitsstunden aus!



Es stimmt uns natürlich schon nachdenklich, dass die eigentliche Waldbewirtschaftung und Holzernte immer mehr zur Belastung für den Forstbetrieb wird. Auch unseren Mitarbeitern liegt die Waldarbeit als eigentliches Kerngeschäft natürlich sehr am Herzen. Wir sind aber dankbar, dass wir vor allem dank dieser umfangreichen Drittarbeiten wieder auf ein erfolgreiches Geschäftsjahr zurückblicken dürfen. Wir schätzen auch sehr, dass wir von den Ortsgemeinden und Politischen Gemeinden in Grabs, Buchs und Sevelen als kompetenter «Partnerbetrieb» wahrgenommen werden!

Wir möchten uns herzlich bei allen treuen und neuen Kunden bedanken und freuen uns auf weitere gute Zusammenarbeit.

Grabs, im Februar 2019

Andreas Eggenberger, Betriebsleiter FG GRABUS



Geschätzte Ortsbürgerinnen und Ortsbürger

Die Erfolgsrechnung 2018 schliesst wie folgt ab:

Ertrag vor Abschreibungen	CHF	83'729.35
Ordentliche Abschreibungen auf Liegenschaften im Finanzvermögen	CHF	<u>5'000.00</u>
Ertrag nach Abschreibungen	<b>CHF</b>	<b>78'729.35</b>
Besserstellung gegenüber Voranschlag	CHF	170'349.35

Gestützt auf Art. 112 des Gemeindegesetzes beantragt der Verwaltungsrat der Ortsgemeinde Grabs bei der Bürgerschaft, den Ertragsüberschuss wie folgt zu verwenden:

Zusätzliche Abschreibungen Alpennerei Höhi (Finanzvermögen)	CHF	5'000.00
Abschreibungen Alpwasserversorgung Gamperfin (Verwaltungsvermögen)	CHF	50'000.00
Einlage in Eigenkapital (kumulierte Ergebnisse der Vorjahre)	CHF	23'729.35

Einige Gründe, die zur Besserstellung des Rechnungsabschlusses führten, sind nachstehend aufgeführt:

## Bürgerschaft, Behörden und Verwaltung

Total Aufwand CHF 122'608.85 (CHF 45'451.15 weniger als im Voranschlag)

### Abstimmungen und Wahlen

Das neue Mitglied der Geschäftsprüfungskommission wurde im ersten Wahlgang gewählt. Dadurch entstanden weniger Kosten für den Druck von Abstimmungsunterlagen, Publikationen, Porto und Stimmzähler.

### Geschäftsprüfungskommission

Für die vom Amt für Gemeinden angebotenen Schulungskurse fielen keine Kosten an.

### Ortsverwaltungsrat

Es wurden weniger Sitzungen abgehalten und Versammlungen besucht. Für besuchte Kurse fielen kaum Kosten an. Die Anschaffung der einheitlichen Kleidung für die Ratsmitglieder wird auf die neue Amtsdauer verschoben.

### Allgemeine Verwaltung

Das Amt für Gemeinden bot die Schulungskurse kostenlos an und es wurden weniger Sitzungen abgehalten, was sich auf den Personalaufwand auswirkt.

Die Anschaffung einer neuen Telefonanlage wurde verschoben, es entstand wenig Aufwand für die EDV. Auslagen für Dienstleistungen und Honorare im Zusammenhang mit RMSG entfielen.

## Öffentlichkeitsarbeit

Total Aufwand CHF 7'262.60 (CHF 787.40 weniger als im Voranschlag)

## Kultur, Geschichte, Sport, Freizeitgestaltung

Total Aufwand CHF 6'921.70 (CHF 4'428.30 weniger als im Voranschlag)

## Ortsgemeindestrassen

Total Aufwand CHF 32'975.75 (CHF 26'364.25 weniger als im Voranschlag)

### Unterhalt Strassen und Wege

Weniger Auslagen entfielen auf Verbrauchsmaterial und den sogenannten «kleinen Strassenunterhalt».

Der ordentliche Unterhalt wurde ausgeführt, noch nicht gemacht sind Ausbesserungen an der Striggerenstrasse.

Im Spätherbst fanden in der Gamperfinstrasse vom Ölberg bis Lochgatter umfangreiche Grabarbeiten für die neue Wasserleitung statt. Die Instandsetzung der Strasse erfolgte nicht mehr vor Wintereinbruch.

### Walchenbachstrasse

Die Beseitigung eines Unwetterschadens verursachte Mehrkosten, welche anteilmässig von der Politischen Gemeinde Grabs mitgetragen werden.

## Werkhof

Total Ertrag CHF 13'382.35 (CHF 9'232.35 mehr als im Voranschlag)

Der Sachaufwand reduziert sich, weil die budgetierte Randsteinreinigung zurückgestellt wurde und keine Kosten für Schneeräumung anfielen. In den Rückerstattungen sind Leistungen der SUVA enthalten. Das Taggeld musste länger entschädigt werden, als erwartet worden war.

## Alpwirtschaft

Total Ertrag CHF 105'613.55 (CHF 2'036.45 weniger als im Voranschlag)

### Alpunterhalt

Der für Verbrauchsmaterial budgetierte Betrag wurde nicht ausgeschöpft. Dafür entstanden bei einigen budgetierten Projekten geringe Mehrkosten. Verschiedene Wasserverluste und die folgende Suche nach den Lecks und deren Behebung führten zu unvorhergesehenen Kosten.

### Alppflegeeinsätze und andere Weidpflege

Zehn Mal waren 32 aktive Alppfleger auf verschiedenen Alpen unterwegs und mähten dort «Unkräuter» wie Disteln und Germer.

Für alle budgetierten Projekte fielen weniger Kosten an.

# Kommentar Rechnung 2018

Der Pächter der Alp Germil meldete bei der Organisation Landschaftsqualität Werdenberg Nord eine Weidholzerei an. Nachdem die beabsichtigte Massnahme bewilligt worden war, erarbeitete der Förster das definitive Projekt. Der Ortsverwaltungsrat beschloss, die sehr umfangreiche Weidholzerei vorzufinanzieren und eine Defizitgarantie zu gewähren, denn auch die Ortsgemeinde profitiert von einer derartigen Weidpflege. Die Kosten für die Weidholzerei, die bei der Budgetierung noch nicht bekannt waren, sind in diesem Konto enthalten.

## Rückerstattungen Unterhalt Alpen

Allgemein fielen höhere Rückerstattungen an. Enthalten sind auch die Rückerstattungen im Zusammenhang mit der Weidholzerei Germil. Der Alppächter verpflichtete sich, die für die Holzerei entschädigten Landschaftsqualitätsbeiträge an die Ortsgemeinde abzutreten. Weiters kam der Erlös aus dem Holzverkauf der Ortsgemeinde zugute. Nach Verrechnung von Aufwand und Ertrag verblieben der Ortsgemeinde für die sehr umfangreiche Weidholzerei Restkosten von 13'000 Franken.

## Versicherungsleistungen GVA

Für je einen Sturm- und Elementarschaden an Alphütten gingen Entschädigungen ein.

## Intern verrechnete Betriebskosten

Arbeitsleistungen des Alpeisters im Zusammenhang mit der Sanierung Wasserversorgung Gamperfin sowie der Höhihütte, dem Chalchofen und auch dem Strassenunterhalt werden intern umgebucht.

Peter Tobler war bei der Sanierung der Wasserversorgung Gamperfin sehr präsent. Während den gesamten Bauarbeiten brachte er sein Wissen umsichtig ein, gab Anregungen für Verbesserungen, organisierte dies und das und packte da und dort kräftig mit an. An dieser Stelle geht für seinen grossen Einsatz ein herzliches Dankeschön an Alpeister Peter Tobler.

## Forstwirtschaft

Total Ertrag CHF 37'989.85 (CHF 47'499.85 mehr als im Voranschlag)

## Waldbau, Pflege, Pflanzung und Wildschutz

Ein budgetierter Pflegeschlag im Sonderwaldreservat Moosbühel wurde auf 2019 verschoben, für Wildschutzmassnahmen entstanden keine Kosten.

## Ertrag Dienstleistungen für Ruhwald

Erbrachte Dienstleistungen werden seit diesem Jahr direkt als Ertrag verbucht.

## Ertrag Holz ab Stock

Anstelle der budgetierten 3'400 m<sup>3</sup> wurden 4'602 m<sup>3</sup> abgerechnet. Dies ist auf das Aufrüsten von Windwurfholz nach dem Sturm «Burglind» zurückzuführen.

## Rückerstattung GRABUS LK3-Kosten

Aufgrund des Geschäftsgangs kann GRABUS erneut die vollen LK3-Kosten zurückerstatten.

## Sonderwaldreservat Moosbühel

Die Beiträge für den verschobenen Pflegeschlag werden im 2019 abgerechnet.

## Ferienhütte und Lagerplatz Chalchofen, Ferienhütte Höhi, öffentliches WC Sennerei

Total Aufwand CHF 3'270.65 (CHF 5'839.35 weniger als im Voranschlag)

## Chalchofen

Während des wochenlangen absoluten Feuerverbots durfte kein Holz verbrannt werden, was sich auf dessen Vorrat und den Sachaufwand positiv auswirkte.

## Öffentliches WC Höhi

Der sehr trockene Sommer verursachte wenig Reinigungs- und somit Personalaufwand. Unvorhergesehen musste ein weiterer Bewegungsmelder ersetzt werden.

Die Kosten für das öffentliche WC tragen die Politische Gemeinde und die Ortsgemeinde gemeinsam.

## Energie

Total Aufwand CHF 4'118.86 (CHF 1'181.14 weniger als im Voranschlag)

Nach der Heizperiode 2017/18 beschloss ein Wärmebezüger kurzfristig, nicht mehr mit Holzschnitteln zu heizen, sondern an das Fernwärmenetz anzuschliessen. Dies wirkt sich bei Aufwand und Ertrag aus.

## Liegenschaften Landwirtschaft

Total Ertrag CHF 35'563.60 (CHF 2'763.60 weniger als im Voranschlag)

## Wohnbauliegenschaften

Total Ertrag CHF 11'551.80 (CHF 4'251.80 mehr als im Voranschlag)

Für die Renovation der Mietwohnung entstanden weniger Kosten als erwartet.

## Zinsen und Erträge des Finanzvermögens

Total Ertrag CHF 1'652.36 (CHF 527.64 weniger als im Voranschlag)

Aktionärsbons der BBW AG im Wert von 620 Franken sind verfallen und wurden ausgebucht.

## Erträge ohne Zweckbindung

Total Ertrag CHF 50'134.25 (CHF 25'114.25 mehr als im Voranschlag)

Von der SAK/AXPO gingen für Waldniederhaltung und Durchleitungsrechte Entschädigungen von CHF 5'505.95 ein. Die Swisscom entschädigte für in Anspruch genommene Durchleitungsrechte auf verschiedenen Parzellen CHF 18'535.30.

Grabs, im Februar 2019

Monika Eggenberger, Ratsschreiberin/Kassierin

# Laufende Rechnung – Voranschlag und Rechnung 2018



Konto	Bezeichnung	Voranschlag 2018		Rechnung 2018	
		Aufwand	Ertrag	Aufwand	Ertrag
<b>0</b>	<b>Bürgerschaft, Behörden, Verwaltung, Öffentlichkeit</b>	<b>203'510.00</b>	<b>27'400.00</b>	<b>157'386.40</b>	<b>27'514.95</b>
	<b>Bürgerversammlungen, Abstimmungen, Wahlen</b>	<b>21'240.00</b>		<b>13'293.90</b>	
000.31	Jahresrechnung, Bürgerversammlung, Urnengang	18'240.00		11'296.30	
000.31	Wahlkosten	3'000.00		1'997.60	
	<b>Geschäftsprüfungskommission</b>	<b>6'050.00</b>		<b>2'787.90</b>	
010.31	Alle Aufwendungen	6'050.00		2'787.90	
	<b>Ortsverwaltungsrat</b>	<b>28'550.00</b>		<b>17'512.50</b>	
020.30	Personalaufwand	25'100.00		16'894.20	
020.31	Sachaufwand	3'450.00		618.30	
	<b>Allgemeine Verwaltung</b>	<b>139'620.00</b>	<b>27'400.00</b>	<b>116'529.50</b>	<b>27'514.95</b>
040.30	Personalaufwand	104'350.00		99'450.75	
040.31	Sachaufwand	35'270.00		17'078.75	
040.40	Entgelte/Interne Erträge		27'400.00		27'514.95
	<b>Öffentlichkeitsarbeit</b>	<b>8'050.00</b>		<b>7'262.60</b>	
080.31	Dienstleistungen und Honorare	50.00		10.70	
080.36	Beiträge an Verbände und Institutionen	7'500.00		7'251.90	
080.39	Website, Mailings, Presseberichte, Publikationen	500.00			
<b>3</b>	<b>Kultur, Traditionen, Grabser Geschichte</b>	<b>11'350.00</b>		<b>6'974.70</b>	<b>53.00</b>
300.31	Ankauf von Drucksachen, Video, DVD	200.00			
300.31	Aufwand zur Erfüllung öffentlicher Aufgaben	350.00		214.35	
300.31	Erhalt von Traditionen und Werten	7'300.00		4'380.35	
300.36	Freiwillige Beiträge an Vereine und Institutionen	3'500.00		2'380.00	
300.43	Bücherverkauf, Rückerstattungen diverse Aufwände				53.00
<b>6</b>	<b>Verkehr - Infrastruktur</b>	<b>105'600.00</b>	<b>50'410.00</b>	<b>82'273.40</b>	<b>62'680.00</b>
	<b>Ortsgemeindestrassen</b>	<b>86'250.00</b>	<b>26'910.00</b>	<b>68'727.20</b>	<b>35'751.45</b>
621.30	Personalaufwand			70.00	
621.31	Unterhalt Strassen und Wege	78'800.00		62'852.90	
621.31	Puragatterweg	2'250.00		1'730.80	
621.31	Dienstleistungen und Honorare	1'500.00		687.50	
621.39	Intern verrechnete Betriebskosten	3'700.00		3'386.00	
621.43	Benützungsgebühren, Fahrbewilligungen		1'000.00		1'740.00
621.43	Abgeltung Fahrrecht		600.00		600.00
621.45	Abgeltung der Politischen Gemeinde für Gemeingebrauch		15'000.00		15'000.00
621.45	Parkplätze im Berggebiet		9'000.00		14'471.25
621.46	Unterhaltsbeteiligung Walchenbachstrasse		1'310.00		3'940.20
	<b>Werkhof</b>	<b>19'350.00</b>	<b>23'500.00</b>	<b>13'546.20</b>	<b>26'928.55</b>
622.30	Personalaufwand	11'350.00		10'272.30	
622.31	Sachaufwand Liegenschaft	8'000.00		3'273.90	
622.42	Mietertrag WR2 und GRABUS		16'500.00		17'500.00
622.43	Benützungsgebühren		1'300.00		1'280.00
622.43	Rückerstattungen WR2, GRABUS und übrige		900.00		3'348.55
622.49	Interne Verrechnung Raumkosten Verwaltung		4'800.00		4'800.00
<b>8</b>	<b>Volkswirtschaft</b>	<b>738'560.00</b>	<b>822'290.00</b>	<b>776'024.15</b>	<b>912'238.04</b>
	<b>Alpwirtschaft</b>	<b>513'050.00</b>	<b>620'700.00</b>	<b>581'639.55</b>	<b>687'253.10</b>
803.30	Entgelte Personal und Verwaltung	22'300.00		22'259.85	
803.30	Übriger Personalaufwand	1'850.00		2'046.20	
803.31	Büromaterial, Drucksachen, Inserate	200.00		76.00	
803.31	Anschaffung Werkzeuge und Geräte	200.00			
803.31	Wasser und Energie	600.00		559.10	
803.31	Alpunterhalt	50'000.00		56'631.65	
803.31	Alppflegeinsätze	23'000.00		82'982.20	

# Laufende Rechnung – Voranschlag und Rechnung 2018

Konto	Bezeichnung	Voranschlag 2018		Rechnung 2018	
		Aufwand	Ertrag	Aufwand	Ertrag
803.31	Spesen, Steuern, Dienstleistungen, Honorare	23'800.00		21'076.20	
803.36	Abrechnung Sömmerungsbeiträge	290'000.00	374'000.00	289'656.00	374'030.80
803.36	Abrechnung BFF-Beiträge	58'000.00	58'000.00	58'672.00	58'672.00
803.36	Abrechnung LQ-Beiträge	34'800.00	34'800.00	39'780.35	39'780.35
803.39	Intern verrechnete Betriebskosten	8'300.00		7'900.00	
803.42	Alpzinsen		96'200.00		95'643.00
803.42	Baurechtszinsen und Hüttenvermietung		47'800.00		48'377.55
803.43	Rückerstattungen Unterhalt Alpen		4'400.00		59'851.40
803.43	Versicherungsleistungen GVA				1'482.00
803.49	Intern verrechnete Betriebskosten		5'500.00		9'416.00
	<b>Forstwirtschaft</b>	<b>175'800.00</b>	<b>166'290.00</b>	<b>158'370.90</b>	<b>196'360.75</b>
810.30	Entgelte Personal und Verwaltung	3'000.00		2'490.00	
810.31	Personalspesen	1'000.00		602.30	
810.31	Drucksachen	1'500.00			
810.31	Waldbau, Pflege, Pflanzung und Wildschadenschutz	56'000.00		41'976.05	
810.31	Dienstleistungen und Honorare	1'400.00		628.65	
810.31	Grundsteuern und GVA	1'300.00		1'164.40	
810.36	Beförderung LK2- und Betriebsleitung LK3-Kosten	108'000.00		108'081.05	
810.39	Intern verrechnete Betriebskosten	3'600.00		3'428.45	
810.42	Ertrag Ruhwald Voralp		4'500.00		4'500.00
810.42	Ertrag Dienstleistungen für Ruhwald				1'850.00
810.43	Ertrag Holz ab Stock		37'400.00		51'417.00
810.43	Rückerstattungen für Geburtsbäume und diverses		600.00		870.00
810.43	Rückerstattung GRABUS LK3-Kosten		63'000.00		89'774.50
810.46	Sonderwaldreservat		42'000.00		29'160.00
810.46	Altholzinseln		3'570.00		3'570.00
810.48	Entnahme Vorfinanzierung Schutzwaldpflege		15'220.00		15'219.25
	<b>Tourismus</b>				
	<b>Ferienhütten/Lagerplatz Chalchofen, WC Höhi</b>	<b>19'410.00</b>	<b>10'300.00</b>	<b>12'611.15</b>	<b>9'340.50</b>
830.30	Personalaufwand Chalchofen	2'890.00		1'656.80	
830.31	Betriebs- und Verbrauchsmaterial Chalchofen	6'440.00		3'675.50	
830.30	Personalaufwand öffentliches WC Höhi	3'030.00		1'463.45	
830.31	Betriebs- und Verbrauchsmaterial öffentliches WC Höhi	550.00		700.50	
830.31	Unterhalt und Verbrauchsmaterial Ferienhütte Höhi	100.00		252.30	
830.31	Versicherungen und Dienstleistungen	500.00		202.60	
830.39	Interne Betriebskosten	5'900.00		4'660.00	
830.42	Erträge aus der Beherbergung Chalchofen		8'150.00		8'122.00
830.46	Unterhaltsbeteiligung Politische Gemeinde am öffentlichen WC Höhi		2'150.00		1'218.50
	<b>Energie</b>	<b>30'300.00</b>	<b>25'000.00</b>	<b>23'402.55</b>	<b>19'283.69</b>
860.31	Unterhalt der Heizzentrale	100.00		28.40	
860.31	Einkauf Energie für den Betrieb der Heizzentrale	13'200.00		12'538.15	
860.43	Energie ab Heizzentrale		10'500.00		10'196.65
861.31	Einkauf Holzhackschnitzel für Wärmeproduktion	17'000.00		10'836.00	
861.43	Energie aus Holzhackschnitzel		14'500.00		9'087.04
<b>9</b>	<b>Finanzen</b>	<b>101'300.00</b>	<b>260'220.00</b>	<b>174'209.55</b>	<b>194'382.21</b>
	<b>Liegenschaften Landwirtschaft</b>	<b>31'200.00</b>	<b>64'000.00</b>	<b>29'195.80</b>	<b>64'759.40</b>
940.31	Büromaterial, Drucksachen	100.00			
940.31	Baulicher Unterhalt durch Dritte	6'100.00		5'382.00	
940.31	Grundsteuern, GVA, Portokosten	1'300.00		1'146.05	
940.31	Dienstleistungen und Honorare			150.00	
940.33	Abschreibung Alpennerei Höhi	5'000.00		5'000.00	
940.36	Perimeterabgaben	17'000.00		16'617.75	
940.39	Intern verrechnete Betriebskosten	1'700.00		900.00	
940.42	Pachtzinsen		64'000.00		64'759.40

# Laufende Rechnung – Voranschlag und Rechnung 2018



Konto	Bezeichnung	Voranschlag 2018		Rechnung 2018	
		Aufwand	Ertrag	Aufwand	Ertrag
	<b>Wohnbaubauliegenschaften</b>	<b>12'700.00</b>	<b>20'000.00</b>	<b>8'261.60</b>	<b>19'813.40</b>
941.31	Betrieblicher Aufwand	1'900.00		1'503.00	
941.31	Baulicher Unterhalt	10'200.00		6'478.50	
941.31	Versicherungen und Dienstleistungen	600.00		280.10	
941.42	Mietertrag		20'000.00		19'813.40
	<b>Zinsen, Abschreibungen und Erträge des Finanzvermögens</b>		<b>2'180.00</b>	<b>620.00</b>	<b>2'272.36</b>
950.33	Abschreibung Anlagen Finanzvermögen			620.00	
950.42	Flüssige Mittel, Aktivzinsen				5.00
950.42	Anlagen des Finanzvermögens, Aktivzinsen		2'180.00		2'267.36
	<b>Erträge ohne Zweckbindung</b>		<b>25'020.00</b>		<b>50'134.25</b>
960.43	Durchleitungsentschädigung BBW und TBB		25'000.00		25'915.00
960.43	Übrige Erträge				24'041.15
960.44	Rückerstattung CO <sup>2</sup> -Abgabe		20.00		178.10
	<b>Abschluss laufende Rechnung</b>	<b>57'400.00</b>	<b>149'020.00</b>	<b>136'132.15</b>	<b>57'402.80</b>
990.33	Zusätzliche Abschreibung Alpennerei Höhi (FV)			5'000.00	
990.33	Abschreibung WV Gamperfin (VV)			50'000.00	
990.33	Direktabschreibung	57'400.00		57'402.80	
990.48	Bezug aus Rücklagen		57'400.00		57'402.80
990.91	Kapitalveränderung		91'620.00	23'729.35	
	<b>Zusammenzug</b>				
00	Bürgerschaft, Behörden und Verwaltung <i>Netto</i>	203'510.00 <i>176'110.00</i>	27'400.00	157'386.40 <i>129'871.45</i>	27'514.95
30	Kultur, Grabser Geschichte <i>Netto</i>	11'350.00 <i>11'350.00</i>		6'974.70 <i>6'921.70</i>	53.00
62	Ortsgemeindestrassen <i>Netto</i>	86'250.00 <i>59'340.00</i>	26'910.00	68'727.20 <i>32'975.75</i>	35'751.45
62	Werkhof <i>Netto</i>	19'350.00 <i>-4'150.00</i>	23'500.00	13'546.20 <i>-13'382.35</i>	26'928.55
80	Alpwirtschaft <i>Netto</i>	513'050.00 <i>-107'650.00</i>	620'700.00	581'639.55 <i>-105'613.55</i>	687'253.10
81	Forstwirtschaft <i>Netto</i>	175'800.00 <i>9'510.00</i>	166'290.00	158'370.90 <i>-37'989.85</i>	196'360.75
83	Ferienhütten und Lagerplatz <i>Netto</i>	19'410.00 <i>9'110.00</i>	10'300.00	12'611.15 <i>3'270.65</i>	9'340.50
86	Energie <i>Netto</i>	30'300.00 <i>5'300.00</i>	25'000.00	23'402.55 <i>4'118.86</i>	19'283.69
94	Liegenschaften Landwirtschaft <i>Netto</i>	31'200.00 <i>-32'800.00</i>	64'000.00	29'195.80 <i>-35'563.60</i>	64'759.40
94	Wohnliegenschaften <i>Netto</i>	12'700.00 <i>-7'300.00</i>	20'000.00	8'261.60 <i>-11'551.80</i>	19'813.40
95	Zinsen, Abschreibungen, Erträge des FV <i>Netto</i>		2'180.00	620.00 <i>-1'652.36</i>	2'272.36
96	Erträge ohne Zweckbindung <i>Netto</i>		25'020.00		50'134.25
99	Abschluss laufende Rechnung <i>Netto</i>	57'400.00 <i>-91'620.00</i>	149'020.00	136'132.15 <i>78'729.35</i>	57'402.80
	<b>Gesamt</b>	<b>1'160'320.00</b>	<b>1'160'320.00</b>	<b>1'196'868.20</b>	<b>1'196'868.20</b>

## Bestandesrechnung

Konto	Bezeichnung	Anfangsbestand	Veränderungen		Endbestand
		per 01. Januar 2018	Zuwachs	Abgang	per 31. Dezember 2018
<b>1</b>	<b>Aktiven</b>	<b>4'136'013.92</b>	<b>3'146'078.89</b>	<b>3'149'925.72</b>	<b>4'132'167.09</b>
<b>10</b>	<b>Finanzvermögen</b>	<b>4'046'707.67</b>	<b>2'657'529.44</b>	<b>2'936'902.92</b>	<b>3'767'334.19</b>
1000	Flüssige Mittel	401'541.12	1'741'690.74	1'783'514.23	359'717.63
1010	Guthaben	119'311.15	389'114.44	425'829.29	82'596.30
1020	Sparkonto	918'792.20	400'083.21	600'000.00	718'875.41
1021	Aktien Bergbahnen Wildhaus AG	29'000.00	-	-	29'000.00
1021	Anteilschein RAIBA	200.00	-	-	200.00
1022	Darlehen GRABUS bis 2021 (Forstschlepper Camox)	52'000.00	-	13'000.00	39'000.00
1023	Liegenschaften	2'421'680.00	-	10'000.00	2'411'680.00
1025	Aktionärsbons BBW AG	1'740.00	1'740.00	2'100.00	1'380.00
1080	Transitorische Aktiven	102'443.20	124'901.05	102'459.40	124'884.85
<b>11</b>	<b>Verwaltungsvermögen</b>	<b>89'306.25</b>	<b>488'549.45</b>	<b>213'022.80</b>	<b>364'832.90</b>
1101	Alpwasserversorgung Gamperfin	89'306.25	488'549.45	213'022.80	364'832.90
<b>2</b>	<b>Passiven</b>	<b>4'136'013.92</b>	<b>1'365'891.40</b>	<b>1'369'738.23</b>	<b>4'132'167.09</b>
<b>20</b>	<b>Fremdkapital</b>	<b>231'612.45</b>	<b>1'342'162.05</b>	<b>1'297'116.18</b>	<b>276'658.32</b>
2000	Laufende Verpflichtungen	126'000.05	1'259'115.55	1'243'384.55	141'731.05
2009	Unternehmen Puragatterweg	300.10	14'322.55	12'269.80	2'352.85
2021	Darlehen landw. Kreditkasse SG	15'000.00	-	6'000.00	9'000.00
2029	Lebensraumschaffung	6'549.95	-	1'728.20	4'821.75
2029	Ruhwald Voralp	59'941.15	8'600.00	12'442.53	56'098.62
2029	Nussbaumpark Egeten	2'920.10	-	120.00	2'800.10
2040	Rückstellungen laufende Rechnung	-	2'089.40	-	2'089.40
2080	Transitorische Passiven	20'901.10	58'034.55	21'171.10	57'764.55
<b>28</b>	<b>Sondervermögen</b>	<b>264'890.85</b>	<b>-</b>	<b>72'622.05</b>	<b>192'268.80</b>
2800	Forstreservfond	192'268.80	-	-	192'268.80
2820	VF Sanierung Wasserversorgung Alpen	57'402.80	-	57'402.80	-
2820	Vorfinanzierung Schutzwaldpflege	15'219.25	-	15'219.25	-
<b>299</b>	<b>Bilanzüberschuss/-fehlbetrag</b>	<b>3'639'510.62</b>	<b>23'729.35</b>	<b>-</b>	<b>3'663'239.97</b>
2999	Kumulierte Ergebnisse der Vorjahre	3'639'510.62	23'729.35	-	3'663'239.97

Konto	Bezeichnung	Voranschlag 2018		Rechnung 2018	
		Aufwand	Ertrag	Aufwand	Ertrag
<b>8</b>	<b>Volkswirtschaft</b>	<b>610'693.75</b>	<b>610'693.75</b>	<b>488'549.45</b>	<b>488'549.45</b>
<b>803</b>	<b>Alpwirtschaft</b>	<b>610'693.75</b>	<b>610'693.75</b>	<b>488'549.45</b>	<b>488'549.45</b>
803.501.00	Sanierung Alpwasserversorgung Gamperfin	610'693.75		488'549.45	
990.660.00	Subventionsbeitrag Bund		137'800.00		-
990.661.00	Subventionsbeitrag Kanton		127'200.00		-
990.669.00	Spenden Sanierung Alpwasserversorgung				105'620.00
990.680.00	Direktabschreibung Vorfinanzierung		57'402.80		57'402.80
	<b>Nettoinvestition</b>		<b>288'290.95</b>		<b>325'526.65</b>

## Alpwasserversorgung Gamperfin

Die trockene Wetterlage beeinflusste die Arbeiten zur Sanierung der Alpwasserversorgung Gamperfin positiv und brachte sie zügig voran. Die laufende Kostenkontrolle zeigte eine erfreuliche finanzielle Situation. Zurückzuführen ist dies unter anderem auf sehr grosszügige Spender, welche unser Projekt via die Schweizer Patenschaft für Berggemeinden bedachten. Diese informierte den Verwaltungsrat über Spendeneingänge von 126'620 Franken, wovon bei der Ortsgemeinde bereits 105'620 Franken eingegangen sind. Nach Einreichung der Schlussabrechnung, samt Angabe über erhaltene Subventionen, wird der Restbetrag ausbezahlt. Der Verwaltungsrat beschloss aufgrund dieses Umstandes, die Wasserleitung vom Ölberg bis Lochgatter sofort erneuern zu lassen. Mit dem Ziel, das Projekt noch 2018 abschliessen und abrechnen zu können, erfolgte eine rasche Ausschreibung. Leider erhielt die Ortsgemeinde kurz nach Arbeitsvergabe vom Meliorationsamt die Information, dass die Abrechnung infolge eines Personalwechsels und hohem Arbeitsanfall 2018 unmöglich sei.

Die neue Wasserleitung wurde entlang bzw. in der Gamperfinstrasse verlegt, wozu umfangreiche Grabarbeiten nötig waren. Nach dem Verlegen der Leitung präsentierte sich die Strasse in sehr gutem Zustand. Trotzdem ist es unumgänglich, die mehrmals verschobenen Unterhaltsarbeiten jetzt ausführen zu lassen. Es ist geplant, einen Teil der für den Abschnitt Ölberg bis Lochgatter anfallenden Kosten über das Projekt Wasserversorgung abzurechnen. Auf die Alpsaison 2019 ist die Wasserversorgung einsatzbereit und wird künftig Mensch und Tier mit Trinkwasser in Lebensmittelqualität versorgen.

## Eigenkapitalnachweis

Bezeichnung	Jahresgewinn	Bilanzüberschuss
<b>Eigenkapital (kumulierte Ergebnisse der Vorjahre) per 1. Januar 2018</b>		<b>3'639'510.62</b>
<b>Jahresergebnis</b>	<b>78'729.35</b>	
<b>Gewinnverwendung</b>		
Abschreibungen Alpwasserversorgung Gamperfin (VV)	-50'000.00	
Zusätzliche Abschreibungen Alpsennerei Höhi (FV)	-5'000.00	
Einlage ins Eigenkapital (kumulierte Ergebnisse der Vorjahre)	-23'729.35	23'729.35
<b>Eigenkapital (kumulierte Ergebnisse der Vorjahre) nach Gewinnverwendung per 31. Dezember 2018</b>		<b>3'663'239.97</b>
<b>Antrag auf Gewinnverwendung</b> Der Verwaltungsrat der Ortsgemeinde beantragt – gestützt auf Art. 112 des Gemeindegesetzes – den Ertragsüberschuss wie folgt zu verwenden:		
<b>Ertragsüberschuss</b>		<b>78'729.35</b>
<b>Verwendung</b>		
<b>Abschreibungen auf dem Verwaltungsvermögen</b>		
Alpwasserversorgung Gamperfin	50'000.00	<b>50'000.00</b>
<b>Zusätzliche Abschreibungen auf dem Finanzvermögen</b>		
Alpsennerei Höhi	5'000.00	<b>5'000.00</b>
<b>Zuweisung an Eigenkapital (kumulierte Ergebnisse der Vorjahre)</b>		<b>23'729.35</b>

# Inventar der Anlagen im Finanzvermögen

Titelbezeichnung	Anzahl / Zinssatz	Einstandskurs	Steuerwert	Kurswert	Buchwert
<b>Langfristige Guthaben</b>					
Sparkonto RB Grabs	0.010%			718'875.41	718'875.41
<b>Aktien</b>					
Bergbahnen Wildhaus AG *)	290 Aktien	200.00	140.00	40'600.00	-
	145 Aktien	200.00	140.00	20'300.00	29'000.00
<b>Anteilscheine</b>					
Hallengenossenschaft Grabs, GHG	20 Anteilscheine	100.00	100.00	2'000.00	-
Raiffeisenbank Werdenberg	1 Anteilschein	200.00		200.00	200.00
<b>Darlehen</b>					
Forstgemeinschaft GRABUS				39'000.00	39'000.00
<b>Liegenschaften</b>				**)	
Pachtland				26'149'560.00	444'300.00
Alpen					978'000.00
Streuteilungen					64'380.00
Alpsennerei Höhi-Voralp					-
Ferienhütten Chalchofen					175'000.00
Waldungen					750'000.00
Werkhof Marktplatz 1					-
<b>Vorräte</b>					
Aktionärsbons BBW AG					1'380.00
<b>Total Anlagen</b>				<b>26'970'535.41</b>	<b>3'200'135.41</b>

\*) Steuerwert per 31. Dezember 2018

\*\*) Zeitwert/Verkehrswert gemäss Liegenschaften- u. Gebäudeverzeichnis





Der Verwaltungsrat besprach das Budget 2019 anlässlich der Sitzung vom 28. Januar 2019.

## Alpwirtschaft / Planungen und Projektierungen Dritter

Auch die Wasserversorgung Ischlawiz muss saniert werden, damit die Trinkwasserqualität erreicht wird. Bevor ein entsprechendes Projekt ausgearbeitet und der Bürgerschaft unterbreitet werden kann, müssen im Feld verschiedene Daten erhoben werden. Im Budget sind 5'000 Franken für Ingenieurkosten enthalten.

## Alpwirtschaft / Alp-/Weidholzereien

Grundsätzlich sind Ortsgemeinde und Alpbewirtschafter am Erhalt von Alpflächen interessiert. Gestützt auf die Waldbestandeskarte hat der Förster pro Alp die Bestände aufgenommen, in denen eine Weidholzerei als sinnvoll erachtet wird.

Der Verwaltungsrat beschloss in der Folge, für die Auslichtung von Alp-/Waldweiden jährlich einen Betrag aufzuwenden. Ein Eingriff erfolgt stets in Absprache mit dem Alpbewirtschafter und nur, wenn dieser einverstanden ist.

Sind gewisse Anforderungen erfüllt, unterstützt das Landschaftsqualitätsprojekt Werdenberg Nord Eingriffe bei Waldweiden im Sömmerungsgebiet. Der Bewirtschafter der Alp, in der ein Eingriff geplant ist, meldet diesen bei der zuständigen Organisation an. Erfolgt nach Gesuchsprüfung die Zusage über die Ausrichtung von Landschaftsqualitätsbeiträgen, wird der Holzschlag in Auftrag gegeben.

Der Alpbewirtschafter beteiligt sich mit den an ihn ausgerichteten Landschaftsqualitätsbeiträgen an den entstehenden Kosten. Auch der Erlös aus dem Holzverkauf kommt der Ortsgemeinde zugute. Bei der budgetierten Alp-/Weidholzerei Lochgatter verbleiben geschätzte Nettokosten von 11'600 Franken.

Nicht alle Bestände, in denen eine Weidholzerei sinnvoll ist, erfüllen die Anforderungen für eine Unterstützung durch das Landschaftsqualitätsprojekt. Kann die vorgesehene Holzerei Lochgatter im laufenden Jahr nicht ausgeführt werden (zB. infolge noch fehlender Zusage des LQP), wird diese auf das Folgejahr verschoben. In diesem Fall werden maximal 11'600 Franken für die Auslichtung einer nicht beitragsberechtigten Waldweide aufgewendet.

## Jahresergebnis 2019

Die Erfolgsrechnung 2019 schliesst gemäss Budget mit einem Verlust von 60'592 Franken ab. Der Verwaltungsrat beantragt der Bürgerschaft, den Verlust aus dem Eigenkapital (kumulierte Ergebnisse der Vorjahre) zu beziehen.

Grabs, im Februar 2019

Monika Eggenberger, Ratsschreiberin/Kassierin



# Erfolgsrechnung – Budget 2019

Konto	Bezeichnung	Budget 2019	
		Aufwand	Ertrag
<b>0</b>	<b>Allgemeine Verwaltung</b>	<b>204'725</b>	<b>70'050</b>
<b>0110</b>	<b>Bürgerversammlung, Abstimmungen und Wahlen</b>	<b>10'400</b>	
0110.3102.01	Jahresrechnung, Abstimmungen, Wahlen	2'700	
0110.3130.01	Dienstleistungen Dritter	800	
0110.3130.02	Porti, Bank- und Postgebühren	1'100	
0110.3130.03	Nachessen Bürgerversammlung	4'000	
0110.3910.01	Interne Verrechnung von Dienstleistungen	1'800	
<b>0111</b>	<b>Geschäftsprüfungskommission, Revisionsstelle</b>	<b>6'050</b>	
0111.3000.01	Entschädigungen, Tag- und Sitzungsgelder an Behörden und Kommissionen	3'100	
0111.3053.01	AG-Beiträge an Unfallversicherung	50	
0111.3090.01	Aus- und Weiterbildung des Personals	2'000	
0111.3099.01	Übriger Personalaufwand	600	
0111.3170.01	Reisekosten und Spesen	300	
<b>0120</b>	<b>Ortsverwaltungsrat</b>	<b>27'365</b>	
0120.3000.01	Entschädigungen, Tag- und Sitzungsgelder an Behörden und Kommissionen	21'000	
0120.3050.01	AG-Beiträge AHV, IV, EO, ALV, Verwaltungskosten	1'800	
0120.3053.01	AG-Beiträge an Unfallversicherungen	130	
0120.3055.01	AG-Beiträge an Krankentaggeldversicherungen	85	
0120.3090.01	Aus- und Weiterbildung des Personals	800	
0120.3099.01	Übriger Personalaufwand	2'500	
0120.3170.01	Reisekosten und Spesen	1'050	
<b>0122</b>	<b>Öffentliche Anlässe</b>	<b>8'400</b>	<b>800</b>
0122.3636.01	Beiträge an private Organisationen ohne Erwerbszweck	8'400	
0122.4260.01	Rückerstattungen und Kostenbeteiligungen Dritter		800
<b>0220</b>	<b>Allgemeine Verwaltung</b>	<b>122'390</b>	<b>23'500</b>
0220.3010.01	Löhne des Verwaltungs- und Betriebspersonals	85'000	
0220.3050.01	AG-Beiträge AHV, IV, EO, ALV, Verwaltungskosten	5'900	
0220.3052.01	AG-Beiträge an Pensionskassen	8'720	
0220.3053.01	AG-Beiträge an Unfallversicherungen	500	
0220.3055.01	AG-Beiträge an Krankentaggeldversicherung	350	
0220.3090.01	Aus- und Weiterbildungskosten	1'000	
0220.3099.01	Übriger Personalaufwand	700	
0220.3100.01	Büromaterial	1'300	
0220.3102.01	Drucksachen, Publikationen	1'200	
0220.3110.01	Mobiliaranschaffungen	3'000	
0220.3130.01	Dienstleistungen Dritter	3'200	
0220.3130.02	Porto, Telefon, Gebühren, Bankspesen usw.	1'500	
0220.3132.01	Honorare externe Berater, Gutachter, Fachexperten usw.	4'200	
0220.3134.01	Sachversicherungsprämien	400	
0220.3170.01	Reisekosten und Spesen	370	
0220.3612.01	Entschädigungen an Gemeinden und Zweckverbände	250	
0220.3920.01	Interne Verrechnung von Raumkosten Verwaltung	4'800	
0220.4260.01	Rückerstattungen und Kostenbeteiligungen Dritter		1'200
0220.4260.02	Rückerstattungen Mandat Präsident GRABUS		2'000
0220.4910.01	Interne Verrechnung von Dienstleistungen		20'300
<b>0227</b>	<b>Informatik allgemein</b>	<b>8'240</b>	
0227.3130.01	Dienstleistungen Dritter	2'500	
0227.3133.01	Informatik-Nutzungsaufwand	3'140	
0227.3158.01	Unterhalt immaterielle Anlagen	2'600	
<b>0290</b>	<b>Verwaltungsliegenschaften, übrige</b>	<b>21'880</b>	<b>45'750</b>
0290.3010.01	Löhne des Verwaltungs- und Betriebspersonals	10'300	
0290.3050.01	AG-Beiträge AHV, IV, EO, ALV, Verwaltungskosten	800	
0290.3053.01	AG-Beiträge an Unfallversicherungen	55	
0290.3055.01	AG-Beiträge an Krankentaggeldversicherung	45	
0290.3099.01	Übriger Personalaufwand	200	

# Erfolgsrechnung – Budget 2019



Konto	Bezeichnung	Budget 2019	
		Aufwand	Ertrag
0290.3101.01	Betriebs-, Verbrauchsmaterial	1'000	
0290.3120.01	Ver- und Entsorgung Liegenschaften VV	4'600	
0290.3134.01	Sachversicherungsprämien	1'230	
0290.3137.01	Steuern und Abgaben	250	
0290.3144.01	Unterhalt Hochbauten, Gebäude	3'000	
0290.4260.01	Rückerstattungen und Kostenbeteiligungen Dritter		450
0290.4470.01	Mietzinsen Wohnung		21'600
0290.4470.02	Mietzinsen, übrige		17'500
0290.4472.01	Vergütung für Benützungen Liegenschaften VV		1'400
0290.4920.01	Interne Verrechnung von Raumkosten Verwaltung		4'800
<b>3</b>	<b>Kultur, Sport und Freizeit</b>	<b>1'700</b>	
<b>3290</b>	<b>Kultur, übrige</b>	<b>600</b>	
3290.3103.01	Fachliteratur, Zeitschriften	200	
3290.3636.01	Beiträge an private Organisationen ohne Erwerbszweck	400	
<b>3420</b>	<b>Freizeit</b>	<b>1'100</b>	
3420.3636.01	Beiträge an private Organisationen ohne Erwerbszweck	1'100	
<b>6</b>	<b>Verkehr</b>	<b>85'950</b>	<b>26'910</b>
<b>6150</b>	<b>Ortsgemeindestrassen</b>	<b>85'950</b>	<b>26'910</b>
6150.3000.01	Entschädigungen, Tag- und Sitzungsgelder an Behörden und Kommissionen	300	
6150.3141.01	Unterhalt Strassen / Verkehrswege	80'000	
6150.3141.06	Unterhalt Strassen / Verkehrswege (Puragatterweg)	150	
6150.3170.01	Reisekosten und Spesen	300	
6150.3130.01	Dienstleistungen Dritter	1'500	
6150.3910.01	Interne Verrechnung von Dienstleistungen	3'700	
6150.4210.01	Gebühren für Amtshandlungen		1'000
6150.4240.01	Benützungsgebühren und Dienstleistungen		600
6150.4612.01	Entschädigung Politische Gemeinde Parkplätze Berggebiet		9'000
6150.4632.01	Beitrag Politische Gemeinde für Gemeingebrauch		15'000
6150.4632.02	Beitrag Politische Gemeinde für Walchenbachstrasse		1'310
<b>7</b>	<b>Umweltschutz</b>	<b>400</b>	
<b>7790</b>	<b>Umweltschutz, übrige</b>	<b>400</b>	
7790.3636.01	Beiträge an private Organisationen ohne Erwerbszweck	400	
<b>8</b>	<b>Volkswirtschaft</b>	<b>778'936</b>	<b>887'045</b>
<b>8120</b>	<b>Strukturverbesserung</b>	<b>18'100</b>	
8120.3634.01	Beiträge an öffentliche Unternehmungen	17'800	
8120.3636.01	Beiträge an private Organisationen ohne Erwerbszweck	300	
<b>8121</b>	<b>Landwirtschaftsland und Streuteilungen</b>	<b>3'200</b>	<b>64'000</b>
8121.3120.01	Ver- und Entsorgung Liegenschaften VV	100	
8121.3134.01	Sachversicherungsprämien	600	
8121.3137.01	Steuern und Abgaben	600	
8121.3140.01	Unterhalt an Grundstücken	200	
8121.3910.01	Interne Verrechnung von Dienstleistungen	1'700	
8121.4470.01	Pacht- und Mietzinse Liegenschaften VV		64'000
<b>8130</b>	<b>Produktionsverbesserungen Vieh</b>	<b>1'700</b>	
8130.3636.01	Beiträge an private Organisationen ohne Erwerbszweck	1'700	
<b>8140</b>	<b>Produktionsverbesserungen Pflanzen</b>	<b>5'600</b>	
8140.3140.01	Unterhalt an Grundstücken	5'600	

Ortsgemeinde

## Erklärungen zum Budget 2019

- 6150.3141.01 - Ordentlicher Strassenunterhalt  
 - Gamperfinstrasse: periodischer Unterhalt Abschnitt Lochgatter bis Ölberg  
 - Ivelspusstrasse/Wassergasse: periodischer Unterhalt auf Teilabschnitt  
 - Strigerenstrasse: Abschnitt kies, Querabschläge ersetzen

## Erfolgsrechnung – Budget 2019

Konto	Bezeichnung	Budget 2019	
		Aufwand	Ertrag
<b>8180</b>	<b>Alpwirtschaft</b>	<b>541'090</b>	<b>644'960</b>
8180.3000.01	Entschädigungen, Tag- und Sitzungsgelder an Behörden und Kommissionen	5'500	
8180.3010.01	Löhne des Verwaltungs- und Betriebspersonals	18'800	
8180.3050.01	AG-Beiträge AHV, IV, EO, ALV, Verwaltungskosten	1'500	
8180.3053.01	AG-Beiträge an Unfallversicherungen	110	
8180.3055.01	AG-Beiträge an Krankentaggeldversicherung	80	
8180.3099.01	Übriger Personalaufwand	400	
8180.3103.01	Fachliteratur, Zeitschriften	200	
8180.3111.01	Anschaffung Apparate, Maschinen, Geräte, Fahrzeuge, Werkzeuge	200	
8180.3120.01	Ver- und Entsorgung Liegenschaften VV	1'400	
8180.3130.01	Dienstleistungen Dritter	2'900	
8180.3130.02	Porti, Bank- und Postgebühren	100	
8180.3131.01	Planungen und Projektierungen Dritter	5'000	
8180.3132.01	Honorare externe Berater, Gutachter, Fachexperten usw.	4'500	
8180.3134.01	Sachversicherungsprämien	11'500	
8180.3137.01	Steuern und Abgaben	1'900	
8180.3145.01	Unterhalt Wald und Alpen	40'000	
8180.3145.02	Alp- und Weidpflege	14'000	
8180.3145.03	Alp-/Weidholzereien	38'800	
8180.3161.01	Mieten, Benützungskosten Mobilien	500	
8180.3170.01	Reisekosten und Spesen	2'500	
8180.3636.01	Beiträge an private Organisationen ohne Erwerbszweck	600	
8180.3637.01	Auszahlung Sömmerungsbeiträge	290'000	
8180.3637.02	Auszahlung BFF-Beiträge	58'000	
8180.3637.03	Auszahlung LQ-Beiträge	34'200	
8180.3910.01	Interne Verrechnung von Dienstleistungen	8'400	
8180.4260.01	Rückerstattungen und Kostenbeteiligungen Dritter		4'400
8180.4260.02	Rückerstattungen für Alp-/Weidholzereien		27'200
8180.4470.01	Pacht- und Mietzinse Liegenschaften VV (Alphütten vermietet)		14'800
8180.4470.02	Pacht- und Mietzinse Liegenschaften VV (Baurechtszinsen)		22'300
8180.4470.03	Pacht- und Mietzinse Liegenschaften VV (ausserhalb Alpzeit)		11'100
8180.4470.04	Alppachtzinsen		95'600
8180.4631.01	Sömmerungsbeiträge		374'000
8180.4631.02	BFF-Beiträge im Sömmerungsgebiet		58'000
8180.4631.03	LQ-Beiträge		34'200
8180.4910.01	Interne Verrechnung von Dienstleistungen		3'360
<b>8200</b>	<b>Forstwirtschaft</b>	<b>167'770</b>	<b>152'870</b>
8200.3000.01	Entschädigungen, Tag- und Sitzungsgelder an Behörden und Kommissionen	3'000	
8200.3102.01	Drucksachen, Publikationen	1'500	
8200.3130.01	Dienstleistungen Dritter	1'700	
8200.3130.02	Verbandsbeiträge	3'220	
8200.3134.01	Sachversicherungsprämien	150	
8200.3137.01	Steuern und Abgaben	1'200	
8200.3145.01	Unterhalt Wald und Alpen	44'000	
8200.3170.01	Reisekosten und Spesen	1'000	
8200.3631.01	Beförsterungskosten	108'000	
8200.3636.01	Beiträge an private Organisationen ohne Erwerbszweck	400	
8200.3910.01	Interne Verrechnung von Dienstleistungen	3'600	
8200.4470.01	Mietzinse Ruhwald Voralp		2'400
8200.4250.01	Verkauf Holz ab Stock		38'500
8200.4260.01	Rückerstattungen und Kostenbeteiligungen Dritter (Ruhwald)		400
8200.4260.02	Rückerstattung GRABUS Beförsterungskosten		63'000
8200.4260.03	Rückerstattungen und Kostenbeteiligungen Dritter (SWR Moosbühel)		45'000
8200.4631.01	Altholzinsel Galfer / Neuenalp		3'300
8200.4631.02	Altholzinsel Mittelberg		270

### Erklärungen zum Budget 2019

- 8180.3131.01 Sanierung Wasserversorgung Ischlawiz: Ingenieurkosten
- 8180.3145.03 Alp-/Weidholzerei: Holzerei im Weidwald Lochgatter
- 8180.4260.02 Alp-/Weidholzerei: Erlös Holzverkauf, Beteiligung Pächter Alp Lochgatter

# Erfolgsrechnung – Budget 2019



Konto	Bezeichnung	Budget 2019	
		Aufwand	Ertrag
<b>8400</b>	<b>Öffentliche Toilette Höhi</b>	<b>3'776</b>	<b>2'265</b>
8400.3010.01	Löhne des Verwaltungs- und Betriebspersonals	2'500	
8400.3050.01	AG-Beiträge AHV, IV, EO, ALV, Verwaltungskosten	200	
8400.3053.01	AG-Beiträge an Unfallversicherungen	16	
8400.3055.01	AG-Beiträge an Krankentaggeldversicherungen	10	
8400.3101.01	Betriebs-, Verbrauchsmaterial	350	
8400.3145.01	Baulicher Unterhalt	200	
8400.3170.01	Reisekosten und Spesen	300	
8400.3910.01	Interne Verrechnung von Dienstleistungen	200	
8400.4632.01	Beitrag Politische Gemeinde für öffentliche Toilette Höhi		2'265
<b>8401</b>	<b>Chalchofen Hütten und Lagerplatz</b>	<b>16'770</b>	<b>8'150</b>
8401.3010.01	Löhne des Verwaltungs- und Betriebspersonals	2'000	
8401.3050.01	AG-Beiträge AHV, IV, EO, ALV, Verwaltungskosten	170	
8401.3053.01	AG-Beiträge an Unfallversicherungen	20	
8401.3055.01	AG-Beiträge an Krankentaggeldversicherungen	10	
8401.3110.01	Anschaffung Mobiliar	2'000	
8401.3101.01	Betriebs-, Verbrauchsmaterial	800	
8401.3120.01	Ver- und Entsorgung Liegenschaften VV	4'000	
8401.3130.01	Dienstleistungen Dritter	840	
8401.3134.01	Sachversicherungsprämien	230	
8401.3161.01	Mieten, Benützungskosten Mobilien	200	
8401.3170.01	Reisekosten und Spesen	700	
8401.3910.01	Interne Verrechnung von Dienstleistungen	5'800	
8401.4260.01	Rückerstattungen und Kostenbeteiligungen Dritter		150
8401.4470.01	Mietzinse, Pacht- und Baurechtszinsen von Liegenschaften des VV		8'000
<b>8730</b>	<b>Betrieb Heizzentrale</b>	<b>20'930</b>	<b>14'800</b>
8730.3120.01	Einkauf Wärmeenergie VfA	17'000	
8730.3120.02	Einkauf Holzhackschnitzel	3'800	
8730.3910.01	Interne Verrechnung von Dienstleistungen	130	
8730.4240.01	Benützungsgebühren und Dienstleistungen		10'500
8730.4250.01	Verkauf Wärmeenergie aus Holzhackschnitzel		4'300
<b>9</b>	<b>Finanzen und Steuern</b>		<b>27'114</b>
<b>9610</b>	<b>Zinsen</b>		<b>2'094</b>
9610.4402.01	Zinsen Finanzanlagen		2'094
<b>9710</b>	<b>Rückverteilungen</b>		<b>25'020</b>
9710.4600.01	Rückverteilungen aus CO <sup>2</sup> -Abgabe		20
9710.4260.01	Durchleitungsrechte BBW AG und TBB AG		25'000
	<b>Zusammenfassung</b>		
0	Allgemeine Verwaltung	204'725	70'050
3	Kultur, Sport und Freizeit	1'700	
6	Verkehr	85'950	26'910
7	Umweltschutz	400	
8	Volkswirtschaft	778'936	887'045
9	Finanzen und Steuern		27'114
	<b>Total Aufwand / Ertrag</b>	<b>1'071'711</b>	<b>1'011'119</b>
	Verlust		60'592
	<b>Total</b>	<b>1'071'711</b>	<b>1'071'711</b>

## Investitionsrechnung – Budget 2019

Konto	Bezeichnung	Budget 2019	
		Aufwand	Ertrag
<b>5</b>	<b>Investitionsausgaben</b>	<b>303'144.30</b>	<b>303'144.30</b>
<b>818</b>	<b>Alpwirtschaft</b>	<b>303'144.30</b>	<b>303'144.30</b>
8180.5030.01	Sanierung Alpwasserversorgung Gamperfin	122'144.30	
8180.6300.01	Subventionsbeitrag Bund		137'800.00
8180.6310.01	Subventionsbeitrag Kanton		127'200.00
8180.6360.01	Spenden Sanierung Alpwasserversorgung		21'000.00
8180.5030.02	Ersatz, Neubau Güllegrube Herti	96'000.00	
8180.5030.03	Ersatz, Neubau Güllegrube Ivelspus	85'000.00	
	<b>Nettoinvestition</b>		<b>17'144.30</b>

## Neue Ausgaben

Kto.-Gruppe	Bezeichnung	Kto.			Bezeichnung	Budget 2019
0122	Öffentliche Anlässe	3636.01	ER	W	Beiträge an private Organisationen ohne Erwerbszweck	8'400.00
3290	Kultur, übrige	3636.01	ER	W	Beiträge an private Organisationen ohne Erwerbszweck	400.00
3420	Freizeit	3636.01	ER	W	Beiträge an private Organisationen ohne Erwerbszweck	1'000.00
7790	Umweltschutz	3636.01	ER	W	Beiträge an private Organisationen ohne Erwerbszweck	400.00
8120	Landwirtschaftliche Strukturverbesserung	3636.01	ER	W	Beiträge an private Organisationen ohne Erwerbszweck	300.00
8130	Produktionsverbesserung Vieh	3636.01	ER	W	Beiträge an private Organisationen ohne Erwerbszweck	1'700.00
8180	Alpwirtschaft	3131.01	ER	E	Planungen und Projektierung Dritter	5'000.00
8180	Alpwirtschaft	3145.01	ER	E	Alp-/Weidholzeien	38'800.00
8180	Alpwirtschaft	3636.01	ER	W	Beiträge an private Organisationen ohne Erwerbszweck	600.00
8200	Forstwirtschaft	3636.01	ER	W	Beiträge an private Organisationen ohne Erwerbszweck	400.00
8400	Chalchofen	3110.01	ER	E	Anschaffung Mobiliar (neuer Brunnen)	2'000.00

ER Erfolgsrechnung

E Einmalige Ausgabe

W Wiederkehrende Ausgabe

# Liegenschaften- und Gebäudeverzeichnis



GS Nr.	Lage	Objekt	Mass in m <sup>2</sup>	Vers. Nr.	Zeitwert	Verkehrswert	Buchwert
	Pachtland mit Wiesen und Gebäuden						444'300
	Streuteilungen						64'380
269	Märenwies	Wiese	3'331			12'000	
279	Rufers	Wiese	4'215			15'000	
591	Truchnen Bühel	Wiese	29'948			140'000	
594	Truchnen Bühel	Wiese	64'357			302'000	
603	Grenzgraben	Wiese	2'803			300	
605	Oberpüls	Wiese, Strasse	244'496			1'170'000	
	Oberpüls	Hütte	46	2632	45'000		
	Oberpüls	Scheune	134	2855	154'000		
610	Vorpüls	Wiese	4'700			17'000	
616	Vorpüls	Wiese	31'289			147'000	
633	Witiriet	Wiese, Strasse	80'902			374'000	
638	Ruchenschilt	Wiese	3'725			13'000	
645	Witiriet	Wiese	4'109			500	
647	Witiriet	Wiese	2'762			10'000	
650	Oberpüls	Wiese	1'831			6'000	
653	Unterpüls	Wiese	27'722			130'000	
656	Unterpüls	Wiese	74'722			351'000	
658	Langmeder	Wiese	39'788			187'000	
660	Langmeder	Wiese	13'713			57'000	
668	Münzgraben	Wiese, Strasse	184'692			857'860	
674	Ifang	Wiese	5'590			600	
675	Inggeriäls	Wiese	18'514			86'000	
681	Ochsensand	Wiese	1'033			100	
852	Ivelspus	Baurecht	188			7'000	
908	Rinderhag Gams	Wiese	26'990			107'000	
938	Höhe	Wiese	12'439			49'000	
946	Hintere Witi	Baurecht	218			14'000	
1083	Gschwemnten	Ferienhaus	343			195'000	
	Gschwemnten	Ferienhaus		1606	272'000		
	Gschwemnten	Alpschopf		1607	62'000		
1119	Herzenberg	Baurecht	139			92'000	
1199	Höhi	Baurecht	468			38'000	
1334	Toggenhölzli	Wald	14'679			4'000	
1338	Toggenhölzli	Wald	2'093			100	
1718	Ills	Wald	580				
1895	Gamperfin	Baurecht	679			33'000	
2034	Wispel	Wald	1'511				
2511	Gamserrugg	Baurecht	218			18'000	
2512	Gamsalp	Baurecht	2'061			183'000	
2513	Gamsalp	Baurecht	702			62'000	
2764	Untergatter	Wald	638				
2845	Egeten	Acker/Wiese, unproduktive Fläche, Wald	135'277			79'000	
	Egeten	Hütte		3323	26'000		
2978	Schuelguet	Wald, fl. Gewässer, Wiese	17'494			5'000	
3174	Anggalrina	Wiese, Strasse	19'447			30'000	
3176	Anggalrina	Wiese, Weide, Strasse, Wald	15'516			18'000	
3177	Anggalrina	Wiese, Weide, Strasse	27'836			37'000	
3179	Anggalrina	Wiese, Weide, Strasse, Wald	10'952			13'000	
3181	Herzenberg	Weide, Wald	14'757			2'100	
3189	Ivelrentsch	Wald	814				
3590	Striggeren	Strasse	5'771				
3596	Rohrbühel	Streue	403'030			411'000	
3946	Löchli	Wald	2'776				
3948	Banwald	Wald, Wiese, Moor, Strasse	1'217'267			253'000	
4130	Schwendiweg	Wald	1'323				
4188	Leversschwendi	Weide	7'620			10'000	

# Liegenschaften- und Gebäudeverzeichnis

GS Nr.	Lage	Objekt	Mass in m <sup>2</sup>	Vers. Nr.	Zeitwert	Verkehrswert	Buchwert
4190	Erlen	Wald, Wiese, Moor	102'977			98'000	
4298	Badweid	Weide	51'156			58'000	
	Badweid	Scheune mit kleiner Wohnung		2064	293'000		
4418	Toggenhölzli	Wald, Wiese	21'848			6'000	
4451	Gamserrugg	Baurecht	500			36'000	
4501	Alpen	Alpen	15'492'838			3'976'300	978'000
	Guschawiti	Alphütte	48	1596	51'000		
	Guschawiti	Alpschopf	66	1597	45'000		
	Jäggen	Alpschopf	33	2733	22'000		
	Ivelspus-Sess	Alpschopf	96	1601	73'000		
	Ivelspus-Engi	Alpschopf	61	1603	48'000		
	Ivelspus-Engi	Alphütte	53	1604	65'000		
	Ivelspus-Engi	Toilettenanlage	25	1605	35'000		
	Ivelspus-Engi	Alpschopf	76	2702	73'000		
	Pirboden	Alpschopf	38	1610	34'000		
	Pirtole	Alphütte	39	1611	29'000		
	Pirtole	Alpschopf	72	1612	57'000		
	Pirtole	Schopf	16	1613	12'000		
	Büelenschopf	Alpschopf	112	1638	111'000		
	Ober Länggli	Alpschopf	139	1640	155'000		
	Ober Länggli	Schopf	24	1642	27'000		
	Ober Länggli	Alphütte	29	3705	88'000		
	Inggernast	Alphütte	62	1643	79'000		
	Under Länggli	Alpschopf	105	1645	112'000		
	Under Länggli	Alphütte	43	1646	63'000		
	Under Länggli	Alpschopf	59	1647	62'000		
	Nausner Obersess	Alpschopf	198	1650	193'000		
	Nausner Obersess	Alpschopf	119	1651	145'000		
	Nausner Obersess	Alphütte	46	2870	96'000		
	Nausner Undersess	Alphütte	98	1654	186'000		
	Nausner Undersess	Alpschopf	120	1655	168'000		
	Nausner Undersess	Schopf	30	1656	22'000		
	Nausner Undersess	Alpschopf	57	1657	55'000		
	Naus Sauboden	Alpschopf	167	1658	140'000		
	Bachboden	Schopf	16	1661	12'000		
	Bachboden	Alphütte	45	2673	78'000		
	Bachboden	Alpschopf	82	2674	97'000		
	Bachbodenrain	Alphütte	41	1662	63'000		
	Bachbodenrain	Alpschopf	77	1663	38'000		
	Bachbodenrain	Schopf	25	1664	22'000		
	Chalchofen	Ferienhaus	43	1668	91'000	]	175'000
	Chalchofen	Ferienhaus	69	1669	103'000		
	Under Stofel	Alphütte	51	1670	87'000		
	Under Stofel	Alpschopf	100	1671	94'000		
	Under Stofel	Schopf	15	1672	12'000		
	Höhi	Alphütte	33	1673	51'000		
	Höhi	Alpschopf	45	1674	36'000		
	Höhi	Schopf	16	1675	9'000		
	Hagersriet	Schopf	34	1679	18'000		
	Risiwald	Alphütte	36	1680	45'000		
	Risiwald	Alpschopf	45	1681	43'000		
	Risiwald	Schopf	9	1682	9'000		
	Stöggen	Alphütte	22	1683	51'000		
	Stöggen	Schopf	45	1684	53'000		
	Wisen	Alphütte	46	1692	78'000		
	Wisen	Alpschopf	125	1693	114'000		
	Wisen	Schopf	26	1694	18'000		
	Schwanz	Alphütte	56	1695	123'000		
	Schwanz	Alpschopf	89	1696	105'000		
	Schwanz	Alpschopf	31	1697	25'000		



# Liegenschaften- und Gebäudeverzeichnis



GS Nr.	Lage	Objekt	Mass in m <sup>2</sup>	Vers. Nr.	Zeitwert	Verkehrswert	Buchwert
	Schwanz	Schopf	26	1698	23'000		
	Schleipftobel	Alphütte	37	1699	60'000		
	Schleipftobel	Alpschopf	92	1700	135'000		
	Schleipftobel	Schopf	13	1701	15'000		
	Schranggenbrunnen	Alphütte	80	1711	102'000		
	Schranggenbrunnen	Alpschopf	183	2875	231'000		
	Plisa	Alphütte	56	1722	73'000		
	Plisa	Schopf	120	1723	143'000		
	Plisa	Alpschopf	75	1724	83'000		
	Figgler	Alpschopf	53	1726	72'000		
	Gamsalpzimmer	Alpschopf	120	1727	94'000		
	Gamsalpzimmer	Alphütte	54	3609	144'000		
	Gamsalpzimmer	Alpschopf	201	3610	231'000		
	Ober Saubad	Alphütte	46	1734	56'000		
	Ober Saubad	Alpschopf	96	1735	75'000		
	Ober Saubad	Schopf	14	1736	8'000		
	Under Saubad	Alphütte / Alpschopf	150	1737	166'000		
	Under Saubad	Schopf	12	4692	23'000		
	Inggadells	Alphütte	62	1739	127'000		
	Inggadells	Alpschopf	123	1740	156'000		
	Inggadells	Schopf	34	1741	53'000		
	Mazils	Alpschopf	77	1743	56'000		
	Mazils	Alphütte	29	2803	64'000		
	Bergli	Alphütte	48	1744	68'000		
	Bergli	Alpschopf	79	1745	87'000		
	Bergli	Schopf	13	1746	14'000		
	Sessli	Alphütte	82	1747	45'000		
	Mutterloch	Alpschopf	70	1748	44'000		
	Sessli	Schopf	12	4688	10'000		
	Vorder Witi	Alphütte	53	1749	105'000		
	Vorder Witi	Schopf	15	1751	18'000		
	Germil	Alphütte	73	1755	136'000		
	Germil	Alpschopf	62	1756	55'000		
	Germil	Schopf	17	1757	7'000		
	Under Gamperfinboden	Alphütte	62	1758	87'000		
	Under Gamperfinboden	Schopf	45	1760	33'000		
	Under Gamperfinboden	Alpschopf	121	2619	113'000		
	Äpligatter	Alpschopf	159	1759	158'000		
	Äpligatter	Alpschopf	197	1785	165'000		
	Äpligatter	Alphütte	100	2946	217'000		
	Ober Gamperfinboden	Alphütte	60	1761	109'000		
	Ober Gamperfinboden	Alpschopf	121	1762	93'000		
	Ober Gamperfinboden	Schopf	18	1763	19'000		
	Brand Turbenschöppli	Schopf	33	1764	24'000		
	Brandrain	Alphütte	62	1765	126'000		
	Brandrain	Alpschopf	126	1766	102'000		
	Brandrain	Schopf	45	1767	40'000		
	Brandschopf	Alpschopf	97	1768	93'000		
	Vor dem See	Alpschopf	111	1771	132'000		
	Vor dem See	Alphütte	52	1772	107'000		
	Vor dem See	Schopf	14	1773	17'000		
	Brandbühel	Alpschopf	80	1774	73'000		
	Brandbühel	Alphütte	52	2818	84'000		
	Brandbühel	Schopf	20	2819	24'000		
	Lochgatter	Alphütte	54	1775	70'000		
	Lochgatter	Alpschopf	129	1776	86'000		
	Lochgatter	Schopf	18	1777	11'000		
	Gamperfin	Schopf	70	1778	84'000		
	Gersteren (Rossschopf)	Alpschopf (Sauen)	108	1779	98'000		

# Liegenschaften- und Gebäudeverzeichnis

GS Nr.	Lage	Objekt	Mass in m <sup>2</sup>	Vers. Nr.	Zeitwert	Verkehrswert	Buchwert
	Ölberg	Alphütte	69	1780	83'000		
	Ölberg	Alpschopf	136	1781	128'000		
	Ölberg	Schweine Stall	49	1782	29'000		
	Gupfenweid	Alphütte	19	1790	86'000		
	Gupfenweid	Schopf	47	1792	21'000		
	Gupfenweid	Alpschopf	76	4036	102'000		
	Ober Engi	Alphütte	44	1793	70'000		
	Ober Engi	Alpschopf	138	1794	134'000		
	Ober Engi	Schopf	16	1795	12'000		
	Under Engi	Alphütte	67	1796	188'000		
	Under Engi	Alpschopf	58	1797	31'000		
	Under Engi	Schopf	9	1799	3'000		
	Älpliboden	Alphütte	48	1800	58'000		
	Älpliboden	Alpschopf	134	1801	97'000		
	Älpliboden	Schopf	25	1802	21'000		
	Martisboden	Alphütte / Alpschopf	118	1884	93'000		
	Martisboden	Schopf	27	1885	20'000		
	Herti	Alphütte	53	2781	67'000		
	Herti	Alpschopf	111	2782	78'000		
	Herti	Schopf	17	2783	12'000		
	Ober Stofel	Alphütte	39	2837	105'000		
	Ober Stofel	Alpschopf	123	2838	140'000		
	Ober Garschella	Schopf	21	2841	15'000		
	Wetterbrunnen	Alphütte	60	3260	122'000		
	Wetterbrunnen	Alpschopf	277	3261	247'000		
	Witizimmer	Alphütte	54	3335	120'000		
	Witizimmer	Alpschopf	271	3336	285'000		
	Obetweid	Alphütte	62	3674	134'000		
	Obetweid	Schopf	34	3680	47'000		
	Obetweid	Viehunterstand					
	Höhi-Voralp	Alpsennerei	192	4000	546'000		
4501	Wald		13'831'903			1'133'700	750'000
	Lärchengarten	Hütte	46	3348	75'000		
	Engiwald	Hütte	21	3755	23'000		
	Haslen	Hütte	15	4693	18'000		
4506	Löchliweg	Strasse	695				
4574	Vilier	Viehanbindeplatz	227				
4633	Marktplatz	Werkhof / Parkplatz	3'076			1'140'000	
	Marktplatz 1	Werkhof		2942	1'521'000		
4637	Egeten	Wiese	8'510			24'000	
4711	Egeten	Wiese	828			2'000	
4759	Schwanz	Baurecht	180			15'000	
4785	Leversschwendi	Baurecht	313			27'000	
4793	Plenen	Wald/Lagerplatz	257				
4794	Anggalrina	Baurecht	317			144'000	
4795	Pirboden	Baurecht	169			65'000	
4796	Gschwemnten	Baurecht	327			83'000	
4799	Bursti	Baurecht	325			47'000	
<b>Total</b>			<b>32'314'654</b>		<b>14'248'000</b>	<b>11'901'560</b>	<b>2'411'680</b>
	<b>davon Verwaltungsvermögen (VV)</b>		<b>0</b>		<b>0</b>	<b>0</b>	<b>0</b>
	<b>davon Finanzvermögen</b>		<b>32'314'654</b>		<b>14'248'000</b>	<b>11'901'560</b>	<b>2'411'680</b>

Geschätzte Ortsbürgerinnen und Ortsbürger

Im Rahmen der gesetzlichen Bestimmungen haben wir am 1. Februar 2019 die Buchführung, die Jahresrechnung und die Amtsführung für das Rechnungsjahr 2018 sowie die Anträge des Rates über das Budget für das Rechnungsjahr 2019 geprüft.

Für die Jahresrechnung und die Amtsführung ist der Ortsverwaltungsrat verantwortlich, während unsere Aufgabe darin besteht, diese zu prüfen und zu beurteilen.

Wir prüften die Posten und Angaben der Jahresrechnung mittels Analysen und Erhebungen auf Basis von Stichproben. Ferner beurteilten wir die Anwendung der massgebenden Haushaltsvorschriften, die wesentlichen Bewertungsentscheide sowie die Darstellung der Jahresrechnung als Ganzes. Bei der Prüfung der Amtsführung wird beurteilt, ob die Voraussetzungen für eine gesetzeskonforme Amtsführung gegeben sind.

Gemäss unserer Beurteilung entsprechen die Buchführung, die Jahresrechnung und die Amtsführung sowie der Antrag des Rates über das Budget den gesetzlichen Bestimmungen.

Aufgrund unserer Prüfungstätigkeit stellen wir folgende Anträge:

1. Die Jahresrechnung 2018 der Ortsgemeinde Grabs sei zu genehmigen.
2. Die Anträge des Rates über das Budget für das Rechnungsjahr 2019 seien zu genehmigen.

Grabs, 1. Februar 2019

## Die Geschäftsprüfungskommission

Eggenberger Thomas, Steinbergweg 6  
Lippuner Stephanie, Nelkenweg 3  
Vetsch Andreas, Wunnhof 106  
Vetsch Matthias, Dorfengrabenstrasse 3  
Wohlwend Manfred, Feldhofgasse 9

## Prüfungs- und Genehmigungsvermerke

- a) Die Richtigkeit der Verwaltungs- und Bestandesrechnung bestätigt am 28. Januar 2019.

Die Kassierin: Eggenberger Monika

- b) Vorstehende Verwaltungsrechnung samt Bestandesrechnung 2018 und Budget 2019 wurden vom Verwaltungsrat geprüft und am 28. Januar 2019 genehmigt:

Der Präsident:	Sturzenegger Hans
Für den Verwaltungsrat:	Vetsch Andreas
	Eggenberger Markus
	Stricker Walter
	Sturzenegger Ueli

- c) Vorstehende Verwaltungsrechnung samt Bestandesrechnung 2018 und Budget 2019 wurden von der Geschäftsprüfungskommission am 1. Februar 2019 geprüft und für richtig befunden.

Die Geschäftsprüfungskommission:  
Eggenberger Thomas  
Lippuner Stephanie  
Vetsch Andreas  
Vetsch Matthias  
Wohlwend Manfred

- d) Vorstehende Verwaltungsrechnung samt Bestandesrechnung 2018 und Budget 2019 mit den beigefügten Tabellen und Berichten sind von der Bürgerschaft der Ortsgemeinde Grabs am 1. April 2019 genehmigt worden:

Der Versammlungsleiter:

---

Die Protokollführerin:

---

# Traktandenliste / Vorwort

## Kirchgemeindeversammlung

Freitag, 29. März 2019, 20 Uhr, Kirchgemeindehaus Grabs

1. Vorlage der Jahresrechnung und des Vermögensausweises 2018 nebst Bericht und Anträgen der Geschäftsprüfungskommission
2. Verkürzung der Abschreibungsdauer des Kirchgemeindehauses
3. Vorlage des Budgets und des Steuerplanes 2019
4. Wahlen
  - a) Mitglieder der Kirchenvorsteherschaft (neue)
  - b) Abgeordnete für die Synode (neue)
5. Mitteilungen und Umfrage

Anträge von Kirchenmitgliedern sind acht Tage vor der Kirchgemeindeversammlung schriftlich beim Vize-Präsidenten Thomas Gantenbein einzureichen.

Fehlende Stimmausweise können bei der Aktuarin Denise Obrist (081 750 30 50) angefordert werden.



## Vorwort zum Thema «Bittet, so wird euch gegeben»

Wieder einmal blicken wir im Amtsbericht und in der abgeschlossenen Rechnung zurück und legen mit Budget und Wahlen Grundlagen für die Arbeit der Kirchgemeinde in diesem Jahr. Jede gesunde Gemeinde hat tragende Säulen und Finanzen und Menschen, die sie weise einsetzen gehören da dazu. Noch eine Stufe grundlegender ist etwas, das oft auftaucht, wenn man nach dem Geheimnis von aufblühenden christlichen Gemeinden fragt.

Wenn man die leitenden Personen darauf anspricht, wie denn Leben in ihre Gemeinde gekommen sei, hört man oft Sätze wie diese: «Ja, vor einigen Jahren steckten wir als Gemeinde in einer Krise, die Luft war draussen und die Zahlen überall rückläufig. Da haben wir uns als Leiterschaft eine Auszeit genommen, haben gefastet und Gott im Gebet um Hilfe angefleht und Gott gefragt, was wir tun sollen. Nach etwa einer Woche kam dann diese Idee ...» oder «Die Gemeinde lief eigentlich recht gut, aber irgendwie kamen wir nicht weiter und es veränderte sich nicht viel. Dann begannen sich einige Leute regelmässig zum Gebet für die Gemeinde zu treffen und mit der Zeit veränderte sich die Atmosphäre. Neue Leute fühlten sich dadurch angezogen, kamen dazu und seitdem wächst unsere Gemeinde konstant.»

Jesus Christus lehrte in der Bergpredigt: «Bittet, so wird euch gegeben; suchet, so werdet ihr finden; klopfet an, so wird euch aufgetan. Denn wer da bittet, der empfängt; und wer da sucht, der findet; und wer da anklopft, dem wird aufgetan. Wo bittet unter euch ein Sohn den Vater um einen Fisch, und der gibt ihm statt des Fisches eine Schlange? Oder gibt ihm, wenn er um ein Ei bittet, einen Skorpion? Wenn nun ihr, die ihr böse seid, euren Kindern gute Gaben zu geben wisst, wie viel mehr wird der Vater im Himmel den Heiligen Geist geben denen, die ihn bitten!»

Um zum Gebet zu ermutigen, stellt Jesus uns das Bild eines guten Vaters vor Augen, der seinem Kind das gibt, was ihm guttut. Einen Fisch oder ein Ei, wenn es Hunger hat und wenn das nicht gerade im Haus ist, dann eben ein Stück Brot oder einen Apfel, aber ganz sicher nichts, was ihm schadet. Und so ist Gott auch, wenn wir im Gebet zu ihm kommen, schadet uns das sicher nicht und wir können nur gewinnen dabei. Manchmal gibt er uns das, worum wir bitten und manchmal, nicht das worum wir gebeten haben, aber das wir brauchen und was uns guttut. Als besondere Gabe erwähnt hier Jesus den Heiligen Geist, den Gott uns auf unser Bitten hin ins Herz gibt und der uns innerlich verändert. Der uns Kraft gibt, uns tröstet und uns Ideen und Worte schenkt, auf die wir selbst nicht so gekommen wären. Der uns auch hilft, Gott und die anderen Menschen zu lieben und der damit die Atmosphäre einer Gemeinschaft spürbar verändern kann.

Ich denke, es lohnt sich wirklich, alleine oder auch zusammen zu beten. Gott gerade um seinen Geist zu bitten für uns persönlich und für uns als ganze Kirchgemeinde.

Martin Frey, Pfarrer

Liebe Mitglieder unserer Kirchgemeinde

Nachdem Mitte letzten Jahres Karl-Heinz Haedener vom Präsidentenamt zurückgetreten ist, darf ich Sie nun als Co-Präsident im Namen der Kirchenvorsteherschaft zur Kirchgemeindeversammlung mit anschliessendem Apéro einladen.

Der vorliegende Jahresbericht gibt Ihnen einen Überblick über die Tätigkeiten und Aktivitäten in unserer Kirchgemeinde. Sie finden auch die Jahresrechnung 2018 mit Budget 2019. Im Berichtsjahr 2018 behandelte die Kirchenvorsteherschaft in 15 Sitzungen die laufenden Geschäfte der Kirchgemeinde.

Nachfolgend finden Sie als Rückblick eine Auswahl von Ereignissen der einzelnen Ressorts aus dem Jahr 2018. Sie haben aber auch die Möglichkeit, sich während des Jahres auf unserer Homepage ([www.ekirche-gg.ch](http://www.ekirche-gg.ch)) oder im Kirchenboten zu informieren.

## Ressort Gottesdienst

In einem vielbeachteten Gottesdienst war im April der Oberstufenlehrer Samuel Stricker zu Gast und sprach zum Thema «Mut».

**Abendgottesdienst**  
So, 22. April | 19 Uhr | Kirchgemeindehaus Grabs

«Mut»

Mit Up & sing - Chor und Apéro

**M**iteinander  
Evangelische Kirchgemeinde  
Grabs - Gams

## Ressort Unterricht

Im Ressort «Unterricht» beschäftigen uns weiterhin die Themen «ERG Schule» und «ERG Kirche». Wir sind dankbar, dass sich in fast allen Klassen genügend Schülerinnen und Schüler für ERG Kirche angemeldet haben. Neu müssen Abmeldungen vom Religionsunterricht oder Ummeldungen bis Ende März des vorherigen Schuljahres getätigt werden.

Im Rahmen eines Primarschulprojektes war im Mai Karoline Fust von der Mission am Nil in einigen Schulklassen anwesend und berichtete von der Arbeit der Mission am Nil.



Im Konfirmandenunterricht waren im Rahmen des Projektes «Leben mit einem Handicap» Beatrice Andeer und ihr Ehemann (vgl. Bildmitte) zu Gast.



## Ressort Jugend

### Teenstreiff

Seit dem Sommer 2018 findet der Teenstreiff zwei Mal im Monat statt. Neben thematischen Abenden sind auch immer wieder Actionabende angesagt. So war die Gruppe im August mit zwei Kanus auf dem Kanal unterwegs.



# Amtsbericht

## P25

Der Jugendgottesdienst P25 wurde im letzten halben Jahr vorwiegend von freiwilligen Jugendlichen organisiert. Mit viel Hingabe und Freude investierten sie in Musik und Gesang, in die Predigt und in die selbstgedrehten Clips.



## Ressort Kind und Familie

### Kinderwoche

Auch dieses Jahr platzte das Kirchgemeindehaus Grabs während den Frühlingsferien beinahe aus allen Nähten. Ca. 150 Kinder und ein 50-köpfiges Leiterteam bevölkerten und belebten das Haus während der Kinderwoche zum Thema «Tullius, der Römer».

Während für punktuelle Angebote oft ausreichend Leiter gefunden werden, ist es für regelmässige Angebote (Fiire mit de Chliine, Dominotreff, Kidstreff usw.) eher schwierig, Leiter und Helfer zu gewinnen. Umso dankbarer sind wir für die engagierten Menschen in unserer Kirchgemeinde, die mit viel Zeit, kreativen Ideen und Liebe für unsere Kinder da sind.



*Es war lebhaft im und um das Kirchgemeindehaus.*

## Dominotreff Grabserberg

Dank zwei neuen Leiterinnen besteht der Dominotreff Berg weiterhin.



## Ressort Gams

### Geistliches Erlebnisprogramm

Religionsunterricht klassisch, das war gestern in der Oberstufe. «Geistliches Erlebnisprogramm», so lautet der etwas kompliziert auszusprechende Name des kirchlichen Oberstufenprogrammes, welches das Schulfach «Ethik, Religion und Gemeinschaft» ergänzt. Neben drei thematischen Abenden dürfen die Schülerinnen und Schüler ein Wochenende in und um die Kirchenräume in Grabs und Gams verbringen. Zusätzlich engagieren sie sich im Lager zu Hause, bei der Kinderwoche, in Gottesdiensten, beim Grabser 2-Stunden Lauf, singen im Gospelchor und vieles mehr.



## Adventsweg in Gams

Zehn Jahre lang organisierte Isabell Lenherr und seit drei Jahren auch Andrea Schöb den Adventsweg in Gams. Im Auftrag der katholischen und evangelischen Kirche und mit der Unterstützung des Gamser Verkehrsvereins, fragten die beiden Familien und Privathaushalte an, ob sie ein Fenster adventlich gestalten und bis zum 6. Januar beleuchten.

In dieser Zeit bestaunten viele Menschen, vor allem Familien, bei einem Spaziergang durchs Dorf 24 kreativ dekorierte und beleuchtete Fenster.



Nun verabschieden sich sowohl Isabell als auch Andrea aus dem Organisationsteam. Der Gamser Adventsweg feierte in diesem Jahr das 20-jährige Jubiläum. Hoffentlich war dies nicht der letzte.

## Trachtengottesdienst

Der dritte Gottesdienst am Abend stand unter dem Motto «Trachten». Neben einer Auswahl an Schweizer Trachten konnten an diesem Abend auch Trachten aus Siebenbürgen (Rumänien) und aus Guinea bewundert werden. Die Tanzgruppe Kreuzberg mit ihren Tänzerinnen und Tänzern aus Grabs und Gams bot im Gottesdienst eine Auswahl an Schweizer Volkstänzen dar.



Diakonin Ute Grommes sprach in ihrer Predigt vom hohen Stellenwert, den Kleidung im Leben hat, vor allem modische Kleidung, die von Saison zu Saison wechselt. Von Kleidern, die zu Christen passen, die Christen angepasst und geschenkt und an denen Christen erkannt werden, berichtet der Apostel Paulus im Kolosserbrief. Dies sind: Herzliches Erbarmen, Freundlichkeit, Demut, Sanftmut, Geduld, abgerundet und verbunden mit der Liebe, dem Band der Vollkommenheit.

## Ressort Diakonie

Auch im Bereich «Diakonie» würde vieles ohne die freiwillig Engagierten nicht möglich sein. Ein vielköpfiges Team besucht die Jubilare und die Hinterbliebenen. So ist Nächstenliebe nicht nur ein Wort, sondern wird durch ihr Tun auch greifbar.

Dies versuchen wir jedes Jahr im Konfirmandenprojekt «Diakonie – Begegnung mit Menschen» unseren Jugendlichen näher zu bringen. Das Projekt besteht aus zwei Teilen: Einem Abend, an dem die Konfirmanden sich mit der theologischen und der theoretischen Seite von Diakonie vertraut machen und einem Mittwochnachmittag, an dem die Konfirmanden praktisch im Stülhius oder im Pflegeheim Hand anlegen.



*Freiwillige besuchen Jubilare oder Angehörige von Verstorbenen.*



*Konfirmanden unterwegs mit Heimbewohnern.*

# Amtsbericht

## Ressort Mission

Am Missionsabend vom 24. Oktober berichteten Walter Rapold und Fritz Beglinger vom Rwanda-Missions-Fonds. Der Vorstand investiert sehr viel Zeit in diese wichtige Arbeit. Zahlreichen Menschen kann durch Schulbildung geholfen werden. Auch Mikrokreditprogramme gehören dazu.



## Ressort Ökumene

Am Betttag fand an der Simmi (Grenze Grabs und Gams) ein ökumenischer Gottesdienst statt. Auch in Zeiten, wo zwischen Reformierten und Katholiken nicht mehr gekämpft wird, ist ein solcher Gottesdienst wohlthuend, was auch die hohe Besucherzahl aufzeigte.



## Reformationsjubiläum

### 500 Jahre Reformation

Aus der Reformation sind verschiedene evangelische Landes- und Freikirchen hervorgegangen, die in der evangelischen Allianz zusammengeschlossen sind. Als Allianz Werdenberg haben wir so im März zusammen ein grosses Geburtstagsfest im bzb Buchs gefeiert. Jede «Familie» im Stammbaum der Reformation hat sich mit ihrer Geschichte vorgestellt, gewissermassen ein wenig im Familienalbum geblättert.

Als älteste Kirche in dieser Runde durften wir beginnen. Wir haben es geschafft, dazu unseren Gründer Zwingli für ein Interview einzuladen, der viel Interessantes aus der Zeit vor 500 Jahren zu berichten wusste.



Zum Dessert durften natürlich auch die Geburtstagstorten mit insgesamt 500 Kerzen nicht fehlen. Es wurde ein gelungener Abend, der uns als Kirchen, die alle aus der Reformation entstanden sind, einander näherbrachte.

Am Kirchentag in der reformierten Kirche Buchs gelang es, fünf verschiedene Chöre zu einem einzigen zu formen für die Uraufführung des Reformationsliedes «Dein Wort», geschrieben von Irene Stäheli und John Bachmann.

In unserer Gemeinde fand als Teil des Reformationsjubiläums auch die Ausstellung im Kirchgemeindehaus zum Thema «Frauen der Reformation» statt. Viele Gruppen nahmen an Führungen teil. Ebenfalls im Frühjahr wurden in den Kinos der Region und im Kirchgemeindehaus Filme mit Bezug zu Themen der Reformation gezeigt.

## 2-Std-Lauf

Der 2-Std-Lauf im September war der 30. Lauf seit Bestehen. Aufgrund dieses Jubiläumslaufes wurde von langer Hand ein Schulprojekt eingefädelt. Dies schlug sich in der grossen Anzahl Teilnehmer nieder und in der absoluten Rekordsumme von knapp 90'000 Franken, die nach Haiti und Äthiopien überwiesen werden konnte. Herzlichen Dank allen, die mitgeholfen haben!





## Seniorenausflug

Ende August sind rund siebzig Grabser und Gamser Seniorinnen und Senioren auf die Fahrt nach Illerbeuren in Deutschland mitgekommen. Nach einem echt schwäbischen Mittagessen im Gromerhof konnte das Schwäbische Bauernhofmuseum besichtigt werden. Ähnlich wie im Ballenberg sind dort verschiedene alte Bauernhäuser wieder originalgetreu aufgebaut worden und man kann sie mitsamt der alten Inneneinrichtung anschauen. Es gab einiges zu entdecken und auch ein Bänklein lud zum Ausruhen ein. Auf der Rückfahrt gab es nochmals einen Halt bei der Kirche Diepoldsau, wo Pfarrer Martin Frey in der Andacht zum Thema «Ich bin das Brot des Lebens» an einige Eindrücke aus dem Museumsdorf anknüpfen konnte.



## Gebetsnacht

Wir haben dem Gebet in unserer Gemeinde in der letzten Zeit wieder mehr Gewicht gegeben. Neben dem regelmässigen Frühgebet und den Gebetsbriefen haben wir angefangen, uns zu hörendem Gebet zu treffen und am Sonntagmorgen um 9 Uhr für den Gottesdienst zu beten. Sehr eindrücklich waren die beiden gutbesuchten Gebetsnächte im Januar und im August, wo eine ganze Nacht lang im Kirchgemeindehaus gebetet wurde. Das heisst, wer wollte, konnte sich für eine Stunde oder auch mehrere in der Nacht anmelden und hat dann diese Zeit im Gebet verbracht. So war jede Stunde in dieser Nacht mindestens eine, oft waren aber auch viele Personen am Beten.



## Brunnen

Am letzten Oktobersonntag konnte im Anschluss an den Gottesdienst der neue Brunnen auf dem Kirchplatz eingeweiht werden. Die Gottesdienstbesucher legten farbige Papierblumen mit guten Wünschen auf das Wasser, die sich dann durch die Nässe entfalteten. Pfarrer Martin Frey wies auf die Bedeutung der Brunnenform hin, welche Elemente der Kirche und des Kirchgemeindehauses aufnimmt und die beiden so gestalterisch verbinden soll. Vizepräsident Thomas Gantenbein demonstrierte die Festigkeit des Sicherheitsgitters, indem er sich für seine Rede kurzerhand im Brunnen daraufstellte und die Entstehungsgeschichte und die technischen Hintergründe des Brunnens aufzeigte.



## Personelles

Mit Freude durften wir am 1. Februar unsere zwei neuen Konventsmitglieder begrüßen – Diakonin Linda Zierle und Jugendarbeiter Jens Zierle.

Nach 9-jähriger Tätigkeit stellt Waltraud Eggenberger ihr Amt als Kirchenvorsteherin per 1. Juli zur Verfügung. An dieser Stelle danken wir ihr ganz herzlich für ihr grosses Engagement in unserer Kirchgemeinde, speziell im Ressort «Diakonie». Mit Rolf Domenig schlägt Ihnen die Kirchenvorsteherschaft ein neues Mitglied vor.

# Amtsbericht

Für die vielfältigen Arbeiten ist die Kirchenvorsteherschaft jedoch immer noch unterbesetzt. Wir sind noch auf der Suche nach einer weiteren Person.

Das Co-Präsidium wird ein weiteres Jahr durch Daniel Saluz und Thomas Gantenbein geführt. Die ersten sieben Monate hat die Aufteilung der präsidialen Arbeiten gut funktioniert. Die Kirchenvorsteherschaft wird auf den 1. Juli 2020 eine Lösung für das Präsidium anstreben.

Nachdem Hansjörg Rüesch im letzten Herbst seinen Rücktritt als Synodaler angekündigt hat, sind wir erneut auf der Suche nach zwei Abgeordneten für die Synode. Bisher konnten wir für die zwei Sitze im Kirchenparlament der St.Galler Kantonalkirche noch niemanden finden.

## Kirchliche Handlungen

Taufen		13 Mädchen 15 Knaben 1 Frau
Darbringungen		1 Mädchen 1 Knabe
Konfirmationen		18 Töchter 20 Söhne
Trauungen	4 evangelische Paare 3 interkonfessionelle Paare	
Kirchliche Bestattungen		28 Frauen 27 Männer
Eintritte		1 Mann
Austritte		14 Frauen 23 Männer 9 Kinder
Gemeindemitglieder	Januar 2018 Januar 2019	3'970 3'938

## Jahresrechnung und Vermögensausweis 2018

Die Verwaltungsrechnung 2018 schliesst mit einem Überschuss von CHF 82'652.94 ab. Das Budget 2018 ging demgegenüber von einer ausgeglichenen Rechnung aus.

Hauptgrund für dieses erfreuliche Ergebnis sind die überraschend hohen Einnahmen aus Kirchensteuern. Aber auch die Personal- und Sachausgaben konnten dank der umsichtigen Arbeit unserer Behörden und Mitarbeitenden fast durchwegs im Rahmen der Erwartungen gehalten werden. Mehrausgaben waren vor allem beim Unterhalt der Kirche sowie den Anschaffungen von kirchlichem Inventar, Arbeitsmitteln und EDV zu verzeichnen.

Unser neues Grabser Kirchgemeindehaus erfreut sich grosser Beliebtheit, sei dies bei Vereinen und Privaten wie auch für öffentliche Veranstaltungen. Nach längeren Abklärungen konnte im Berichtsjahr nun auch der Brunnen auf dem Platz zwischen Kirche und Kirchgemeindehaus realisiert werden. Dankbar soll an dieser Stelle erwähnt werden, dass der neue Brunnen feines Grabser Trinkwasser führt, welches uns gratis von der Wasserversorgung geliefert wird!

Die Kreditfinanzierungen bei der Raiffeisenbank Werdenberg be-laufen sich nach den planmässigen Rückzahlungen per 31. Dezember 2018 auf CHF 2.2 Mio. Die jährlich anfallenden Zinsen von rund 1.0% p.a. sind unverändert sehr moderat.

Das Eigenkapital unserer Kirchgemeinde hat sich um den erwähnten Überschuss der Verwaltungsrechnung auf CHF 136'684.95 erhöht.

**Vorsteherschaft und Geschäftsprüfungskommission empfehlen Ihnen, die vorliegende Jahresrechnung 2018 und den Vermögensausweis per 31. Dezember 2018 zu genehmigen.**

## Verkürzung der Abschreibungsdauer des Kirchgemeindehauses

In Zusammenhang mit der Finanzierung des neuen Kirchgemeindehauses wurden uns unter anderem Gelder aus dem kantonalen Finanzausgleich in Aussicht gestellt. Bislang konnte unsere Kirchgemeinde allerdings nicht davon profitieren. Die Kirchenvorsteherschaft hat daher im vergangenen Jahr ein Wiedererwägungsgesuch an den Kirchenrat der Evang.-Ref. Kantonalkirche St.Gallen gestellt, das im Wesentlichen den Antrag auf eine Verkürzung der ursprünglich mit 25 Jahren angesetzten Abschreibungsdauer auf sieben Jahre beinhaltete (davon sind bis Ende 2018 bereits zwei Jahre abgelaufen).

Mit Schreiben vom 15. Januar 2019 hat der Kirchenrat unserem Antrag mit folgenden Auflagen zugestimmt:

- Die Kirchgemeindeversammlung muss die neue Restabschreibungsdauer genehmigen (somit neu fünf Jahre über den Zeitraum 2019-2023);
- Der Kirchgemeindeversammlung muss eine Finanzplanung inkl. Nachweis des Eigenkapitals/der Unterbilanz vorgelegt werden;
- Die Kirchgemeindeversammlung muss den Steuerfuss bei 27% belassen;
- Die Finanzausgleichsgelder werden nur auf den Abschreibungen des Kirchgemeindehauses geleistet;
- Die Ausweisungspflicht von HRM2 muss erfüllt sein (Aufwertungsreserven nicht mit Unterbilanz verrechnen);
- Die Kirchgemeindeversammlung ist darauf hinzuweisen, dass nur das im Zeitpunkt der Beanspruchung gültige F/A-Reglement angewendet wird.

Die Verkürzung der Abschreibungsdauer bedeutet buchhalterisch, dass sich die jährlichen Abschreibungen des Kirchgemeindehauses von bisher 150'000 Franken auf neu 440'000 Franken erhöhen. Dafür werden uns Gelder aus dem Finanzausgleich nach aktuell gültigem Reglement von jährlich 176'000 Franken zufließen. Dies bedeutet «unter dem Strich», dass die Verwaltungsrechnung jährlich mit 114'000 Franken mehr belastet wird (siehe dazu nachstehend das Traktandum 3 «Voranschlag 2019»).

Die vom Kirchenrat geforderte «Finanzplanung inkl. Nachweis des Eigenkapitals/der Unterbilanz» stellt sich wie folgt dar:

Im Budgetjahr 2019 kann der zu erwartende Fehlbetrag noch aus dem Eigenkapital getragen werden. Ab dem Jahr 2020 ist dann allerdings mit einer buchmässigen Überschuldung unserer Kirchgemeinde zu rechnen. Um dies zu vermeiden, wurde uns von der Kantonalkirche St.Gallen eine Aufwertung unseres Pfarrhauses an der Wassergasse 4 zugestanden. Dieses ist per 31. Dezember 2018 mit einem Wert von 120'000 Franken bilanziert und würde somit in den Jahren 2020-2023 um jeweils 100'000 Franken zu Gunsten einer sogenannten «Aufwertungsreserve» im Eigenkapital auf maximal 520'000 Franken aufgewertet. Die Liquidität und Zahlungsbereitschaft unserer Kirchgemeinde ist derweil von alledem nicht tangiert und jederzeit sichergestellt!

**Kirchenvorsteherschaft und Geschäftsprüfungskommission empfehlen Ihnen, dem Antrag zur Verkürzung der Abschreibungsdauer des neuen Kirchgemeindehauses zuzustimmen, weil alle kantonalkirchlichen Auflagen erfüllt werden können und so mit jährlichen Finanzmitteln von 176'000 Franken gerechnet werden darf. Über die Restabschreibungsdauer von fünf Jahren ergibt sich aufgrund des aktuell gültigen F/A-Reglements somit eine Summe von 880'000 Franken, welche unserer Kirchgemeinde ohne weitere Verpflichtungen, namentlich ohne Rückzahlungspflicht, zufließen wird.**

## Budget und Steuerplan 2019

Die Kirchenvorsteherschaft ist zusammen mit den kirchlichen Mitarbeitern bestrebt, die finanziellen Mittel mit einem breiten Spektrum einzusetzen. Die Kontengruppe «395 Kirchliche Dienste/Veranstaltungen» fasst die Budgets der verschiedenen Ressorts zusammen. Hiermit wollen wir Ideen, Anlässe und Projekte realisieren und MITEINANDER wirken.

Auch mit der Kirchgemeinde Grabs-Gams eng verbundene Vereine, Werke und Institutionen wie zB. CEVI, Weltladen Grabs und Gams, Spitex, Diakonieverein, Brot für alle, Gospel im Werdenberg, 2-Std-Lauf usw. unterstützen wir ideell und finanziell – MITEINANDER!

Die Personalbudgets berücksichtigen die Stufenanstiege für alle kantonalrechtlich besoldeten Mitarbeiterinnen und Mitarbeiter, allerdings ohne pauschalen Teuerungsausgleich (Nullrunde). Die Verwaltungsausgaben und sonstigen Aufwendungen wurden mit den Verantwortlichen budgetiert. Die beruflichen Weiterbildungen und Supervisionen sind in einem gemeindeinternen Erlass reglementiert, werden aktiv gefördert und auch (mit-)finanziert.

Das Unterhaltsbudget für die kirchlichen Liegenschaften wird jährlich aktualisiert. Für das neue Kirchgemeindehaus in Grabs dürften kaum Unterhaltsarbeiten anfallen. Das Pfarrhaus an der Wassergasse und die OASE in Gams befinden sich ebenfalls in gutem Zustand. Einzig für unsere Grabser Kirche werden in absehbarer Zeit einige Arbeiten anfallen.

Die Steuererträge für das Jahr 2019 wurden aufgrund der letztjährigen Erfahrungen vorsichtig budgetiert. Die Verwaltungsrechnung 2019 rechnet mit einem Steuerbedarf von 1'885'000 Franken.

Die unter Traktandum 2 beschriebene Verkürzung der Abschreibungsdauer wird wohl einen Fehlbetrag in der Verwaltungsrechnung bewirken. Gleichzeitig fliesst aber auch Liquidität aus dem Finanzausgleich zu. Wie oben beschrieben, kann der absehbare Fehlbetrag im Jahr 2019 aus dem Eigenkapital gedeckt werden. In den Folgejahren ist die Situation angesichts der Aufwertungsmöglichkeiten des Pfarrhauses ebenfalls unproblematisch.

**Vorsteherschaft und Geschäftsprüfungskommission empfehlen Ihnen, das vorliegende Budget 2019 und den Steuerplan 2019 zu genehmigen.**

## Dank

Liebe Kirchbürgerinnen und Kirchbürger

Im Namen der gesamten Kirchenvorsteherschaft danke ich Ihnen, dass Sie mit Ihren Steuer- und Spendenbeiträgen das Wirken unserer Kirchgemeinde und die vielfältigen Angebote ermöglichen.

Ich möchte an dieser Stelle auch allen Mitarbeiterinnen und Mitarbeitern, sowie allen freiwilligen Helfern und allen, die in irgendeiner Weise am kirchlichen Geschehen und zum Gelingen unserer Arbeit beitragen, ganz herzlich danken.

Den Mitgliedern der Kirchenvorsteherschaft danke ich für den Einsatz in ihren Ressorts und die angenehme Zusammenarbeit.

Unsere Kirchgemeinde durfte auch im vergangenen Jahr wieder zahlreiche Spenden entgegennehmen und an die begünstigten Institutionen und Projekte weiterleiten. Wir danken Ihnen sehr herzlich! Eine detaillierte Liste der bedachten Werke ist auf den folgenden Seiten aufgeführt.

Werdenberg, Februar 2019  
Thomas Gantenbein, Co-Präsident

# Vermögensrechnung per 31. Dezember 2018

Kto.	Bezeichnung (mit Vergleichszahlen vom Vorjahr)	31.12.2018	31.12.2017
	<b>Finanzvermögen</b>		
100269	Kontokorrent Raiffeisenbank Werdenberg, Grabs	36'860.98	7'609.16
100270	Kontokorrent St.Galler Kantonalbank, Gams	39'293.18	214.08
100271	Lagerkonto Raiffeisenbank Werdenberg, Grabs	2'182.73	1'561.13
100272	Sparkonto «Baufonds» Raiffeisenbank Werdenberg, Grabs	200'004.50	200'004.50
100273	Kautionen	300.00	300.00
101202	Verrechnungssteuer	68.25	45.50
101203	Übrige Debitoren	86'955.34	78'046.64
102102	Anteilscheine	213.00	213.00
103901	Transitorische Aktiven	-	28'567.25
	<b>Total Finanzvermögen</b>	<b>365'877.98</b>	<b>316'561.26</b>
	<b>Verwaltungsvermögen</b>		
114028	Kirchgemeindehaus Grabs	2'200'000.00	2'350'000.00
114029	Kirchgemeinderaum «Oase» Gams	1.00	1.00
114147	Kirche Grabs	1.00	1.00
114148	Gottesdienst-Lokal Gamserberg	1.00	1.00
114245	Pfarrhaus Wassergasse 4	120'000.00	130'000.00
	<b>Total Verwaltungsvermögen</b>	<b>2'320'003.00</b>	<b>2'480'003.00</b>
	<b>Total Aktiven</b>	<b>2'685'880.98</b>	<b>2'796'564.26</b>
	<b>Fremdkapital</b>		
200004	Diverse Kreditoren	36'503.23	38'316.25
201102	Kontokorrent Zentralkasse St.Gallen	89'192.80	126'416.00
202120	Darlehen RB Werdenberg 1040.24/1	700'000.00	850'000.00
202121	Darlehen RB Werdenberg 1040.47/1	1'000'000.00	1'000'000.00
202122	Darlehen RB Werdenberg 1040.32/1	500'000.00	500'000.00
203901	Transitorische Passiven	23'500.00	27'800.00
	<b>Total Fremdkapital</b>	<b>2'349'196.03</b>	<b>2'542'532.25</b>
	<b>Gebundene Fonds</b>		
210001	Baufonds	200'000.00	200'000.00
	<b>Total gebundene Fonds</b>	<b>200'000.00</b>	<b>200'000.00</b>
	<b>Eigenkapital</b>		
229001	Eigenkapital	136'684.95	54'032.01
	<b>Total Eigenkapital</b>	<b>136'684.95</b>	<b>54'032.01</b>
	<b>Total Passiven</b>	<b>2'685'880.98</b>	<b>2'796'564.26</b>

# Verwaltungsrechnung 2018 und Voranschlag 2019



Kto.	Bezeichnung	Voranschlag 2018		Rechnung 2018		Voranschlag 2019	
		Aufwand	Ertrag	Aufwand	Ertrag	Aufwand	Ertrag
<b>390</b>	<b>Organe, Verwaltung</b>						
30001	Behördenentschädigungen	35'000		35'730.00		32'000	
30101	Besoldung Sekretariat	32'400		32'880.00		36'000	
30301	Beiträge AHV IV ALV EO FAK	8'400		8'461.95		8'400	
30401	Beiträge Pensionskasse	4'500		5'391.00		5'400	
30501	Beiträge Unfallversicherung	700		452.55		450	
30502	Beiträge Krankenversicherung	400		545.95		550	
31001	Büromaterial / Drucksachen	9'000		8'237.28		9'000	
31002	Kirchenbote	27'400		27'187.74		27'200	
31007	Öffentlichkeitsarbeit	9'400		8'600.40		9'500	
31702	Sitzungsspesen	1'800		1'640.00		1'800	
31704	Büroentschädigungen	900		600.00			
31705	Telefon / Natel Entschädigungen	600		300.00			
31706	PC / Informatikentschädigungen	3'300		3'600.00		3'600	
31707	Auslagen Behörden und Verwaltung	4'200		14'447.00		6'200	
31802	Telefon, Porti	4'300		4'256.70		4'500	
31803	Honorare, Externe Revisionen	11'500		10'731.25		11'000	
31901	Übriger Sachaufwand	2'000		806.90		1'000	
43101	AN Beiträge AHV IV ALV EO FAK		4'100		3'770.60		3'700
43201	AN Beiträge Pensionskasse		2'200		2'337.60		2'300
43301	AN Beiträge Unfallversicherung		350		361.70		350
43302	AN Beiträge Krankenversicherung		150		239.30		250
49401	Einnahmen für Kirchenbote		3'000		3'324.00		3'000
		<b>155'800</b>	<b>9'800</b>	<b>163'868.72</b>	<b>10'033.20</b>	<b>156'600</b>	<b>9'600</b>
<b>391</b>	<b>Gottesdienst / Mission</b>						
30103	Besoldung Kirchenmusik	58'000		62'723.60		58'500	
30104	Besoldung Chorleitung	2'300		3'581.60			
30301	Beiträge AHV IV ALV EO FAK	8'200		8'054.25		7'600	
30401	Beiträge Pensionskasse	8'200		7'373.85		9'900	
30501	Beiträge Unfallversicherung	600		420.15		450	
30502	Beiträge Krankenversicherung	300		331.10		350	
31703	Fahrtspesen	1'400		1'915.20		1'800	
43101	AN Beiträge AHV IV ALV EO FAK		3'700		3'152.15		3'000
43201	AN Beiträge Pensionskasse		3'700		3'249.95		3'100
43301	AN Beiträge Unfallversicherung		450		347.20		350
43302	AN Beiträge Krankenversicherung		150		142.05		150
43401	Rückerstattung EO / Mutterschaft / KiZuLa		3'000		250.00		
		<b>79'000</b>	<b>11'000</b>	<b>84'399.75</b>	<b>7'141.35</b>	<b>78'600</b>	<b>6'600</b>
<b>392</b>	<b>Seelsorge und Diakonie</b>						
30106	Besoldung Pfarrpersonen	315'000		315'347.60		315'000	
30107	Besoldung soziale und diakonische Dienste	335'000		323'323.70		305'000	
30301	Beiträge AHV IV ALV EO FAK	87'000		83'247.65		81'000	
30401	Beiträge Pensionskasse	137'000		122'650.45		119'500	
30501	Beiträge Unfallversicherung	7'500		6'960.20		6'800	
30502	Beiträge Krankenversicherung	4'000		4'989.65		4'900	
30601	Weiterbildung Pfarrpersonen	3'600		4'027.00		3'600	
30602	Weiterbildung übrige Personen	5'400		2'133.70		5'400	
31001	Büromaterial / Drucksachen	1'500		201.15			
31703	Fahrtspesen	3'500		3'564.30		3'580	
31704	Büroentschädigungen					2'400	
31705	Telefon Entschädigungen	900		720.00		720	
31706	PC / Informatikentschädigungen	600		600.00		600	

# Verwaltungsrechnung 2018 und Voranschlag 2019

Kto.	Bezeichnung	Voranschlag 2018		Rechnung 2018		Voranschlag 2019	
		Aufwand	Ertrag	Aufwand	Ertrag	Aufwand	Ertrag
43101	AN Beiträge AHV IV ALV EO FAK		39'000		37'088.30		36'000
43201	AN Beiträge Pensionskasse		60'200		53'447.75		51'900
43301	AN Beiträge Unfallversicherung		6'800		6'244.10		6'100
43302	AN Beiträge Krankenversicherung		2'000		2'639.50		2'500
43401	Rückerstattung EO / Mutterschaft / KiZuLa		28'000		31'550.00		25'000
		<b>901'000</b>	<b>136'000</b>	<b>867'765.40</b>	<b>130'969.65</b>	<b>848'500</b>	<b>121'500</b>
<b>393</b>	<b>Religionsunterricht</b>						
30108	Besoldung Fachlehrpersonen Religion	180'000		172'206.15		185'000	
30301	Beiträge AHV IV ALV EO FAK	23'000		22'648.40		24'300	
30401	Beiträge Pensionskasse	27'500		28'031.75		30'100	
30501	Beiträge Unfallversicherung	2'000		1'777.40		1'900	
30502	Beiträge Krankenversicherung	1'500		1'899.35		2'000	
30602	Weiterbildung Religionslehrkräfte	1'500		794.20		2'700	
31005	Lehrmittel, Unterrichtsmaterial	4'000		3'532.05		4'000	
31703	Fahrtspesen	500					
43101	AN Beiträge AHV IV ALV EO FAK		10'700		11'293.40		12'200
43201	AN Beiträge Pensionskasse		12'400		12'378.90		13'300
43301	AN Beiträge Unfallversicherung		1'500		1'542.90		1'600
43302	AN Beiträge Krankenversicherung		400		828.15		900
49601	Rückerstattung Drittgemeinden		25'000		27'343.05		25'000
		<b>240'000</b>	<b>50'000</b>	<b>230'889.30</b>	<b>53'386.40</b>	<b>250'000</b>	<b>53'000</b>
<b>394</b>	<b>Liegenschaften und Infrastruktur</b>						
30109	Besoldung Mesmerdienste, Raumpflege	102'000		104'207.50		102'000	
30301	Beiträge AHV IV ALV EO FAK	13'800		14'104.20		14'000	
30401	Beiträge Pensionskasse	18'500		20'123.40		20'000	
30501	Beiträge Unfallversicherung	1'200		1'174.20		1'200	
30502	Beiträge Krankenversicherung	600		819.05		800	
30602	Weiterbildung Mesmerdienste	1'000				1'000	
31201	Wasser, Energie, Heizmaterial	25'000		28'275.20		28'000	
31301	Verbrauchsmaterial	4'000		2'279.75		3'000	
31402	Baulicher Unterhalt Kirchgemeindehaus Grabs	7'744		17'566.79		11'200	
31403	Baulicher Unterhalt «Oase» Gams / Aggerbach	2'200				3'000	
31404	Baulicher Unterhalt Kirche	21'900		35'099.35		19'700	
31405	Baulicher Unterhalt Pfarrhaus	3'200		654.85		20'200	
31501	Mobiliar, Maschinen, EDV, Kirchl. Zubehör	14'600		26'415.85		17'200	
31601	Mietaufwand	22'680		26'329.85		4'000	
31703	Fahrtspesen	600		600.00		600	
31705	Telefon / Natel Entschädigungen	360		360.00		360	
31901	Übriger Sachaufwand	1'416		1'070.00		1'640	
33101	Abschreibung Liegenschaften	10'000		10'000.00			
33102	Abschreibung neues Kirchgemeindehaus Grabs	150'000		150'000.00		440'000	
42701	Mieterträge Pfarrhäuser		54'400		54'661.80		39'000
42702	Mieterträge Kirchgemeindegäuser		15'500		16'227.10		16'300
43101	AN Beiträge AHV IV ALV EO FAK		6'300		6'284.45		6'300
43201	AN Beiträge Pensionskasse		8'300		8'833.80		8'800
43301	AN Beiträge Unfallversicherung		1'000		1'049.05		1'100
43302	AN Beiträge Krankenversicherung		300		429.55		400

# Verwaltungsrechnung 2018 und Voranschlag 2019



Kto.	Bezeichnung	Voranschlag 2018		Rechnung 2018		Voranschlag 2019	
		Aufwand	Ertrag	Aufwand	Ertrag	Aufwand	Ertrag
43401	Rückerstattung EO / Mutterschaft / KiZuLa		5'000		1'750.00		
44501	Rückerstattung Finanzausgleichsbeitrag B						176'000
		<b>400'800</b>	<b>90'800</b>	<b>439'079.99</b>	<b>89'235.75</b>	<b>687'900</b>	<b>247'900</b>
<b>395</b>	<b>Kirchliche Dienste, Veranstaltungen</b>						
31710	Auslagen kirchliche Anlässe	8'400		13'391.75		9'200	
31711	Auslagen Jubiläum «500 Jahre Reformation»	15'500		8'692.30			
31719	Auslagen kirchliche Veranstaltungen	5'400		3'578.10		5'400	
31720	Auslagen Alterssegment Kind und Familie	8'025		8'280.21		8'200	
31741	Auslagen Konfirmanden	11'300		5'254.66		7'500	
31742	Auslagen Jugendarbeit	9'725		7'368.60		10'300	
31760	Auslagen Alterssegment Erwachsene	5'955		4'072.75		7'905	
31777	Auslagen Diakonie	11'600		10'625.42		18'600	
31780	Auslagen Alterssegment Seniorenarbeit	7'500		6'117.70		7'500	
31787	Auslagen Kirchenmusik	11'200		4'613.45		14'400	
31788	Auslagen Kirche im Dialog	10'500		9'901.70		9'100	
31790	Auslagen Gams	12'900		12'350.75		9'900	
49701	Beiträge an kirchliche Dienstleistungen		2'705		2'050.00		2'005
		<b>118'005</b>	<b>2'705</b>	<b>94'247.39</b>	<b>2'050.00</b>	<b>108'005</b>	<b>2'005</b>
<b>396</b>	<b>Vermögens- und Schuldenverwaltung</b>						
31804	Bankgebühren und Spesen	170		250.50		270	
32201	Zinsaufwand mittel- und langfristige Schulden	23'600		21'715.65		19'800	
42001	Zinsertrag flüssige Mittel		70		65.00		70
		<b>23'770</b>	<b>70</b>	<b>21'966.15</b>	<b>65.00</b>	<b>20'070</b>	<b>70</b>
<b>397</b>	<b>Steuern inkl. Landeskirche</b>						
34101	Zentralsteuerablieferung	217'000		226'311.00		217'000	
35201	Steuer Einzugsprovision	56'500		58'608.70		56'500	
40001	Kirchengemeinde- und Zentralsteuern		1'875'000		1'953'623.54		1'875'000
40002	Quellensteuern		10'000		16'495.05		10'000
45201	Steuereinzugsprovision Zentralsteuer		6'500		6'789.40		6'500
		<b>273'500</b>	<b>1'891'500</b>	<b>284'919.70</b>	<b>1'976'907.99</b>	<b>273'500</b>	<b>1'891'500</b>
<b>399</b>	<b>Abschluss</b>						
39101	Ertragsüberschuss			82'652.94			
49101	Aufwandüberschuss						91'000
		-	-	<b>82'652.94</b>	-	-	<b>91'000</b>
<b>Total</b>		<b>2'191'875</b>	<b>2'191'875</b>	<b>2'269'789.34</b>	<b>2'269'789.34</b>	<b>2'423'175</b>	<b>2'423'175</b>

## Amortisationsplan

Bezeichnung	Schuldsaldo per 01.01.2018	Rückzahlung effektiv 2018	Schuldsaldo per 31.12.2018	Ende der Amortisation lt. Beschluss Gemeinde	Abschreibung effektiv 2018	Abschreibung Voranschlag 2019
Neues Kirchgemeindehaus Grabs	2'350'000	150'000	2'200'000	2023	150'000	440'000
Innensanierung Pfarrhaus Wassergasse 4	-	-	-	2018	10'000	-
<b>Total verzinsliches Fremdkapital</b>	<b>2'350'000</b>	<b>150'000</b>	<b>2'200'000</b>		<b>160'000</b>	<b>440'000</b>

## Angaben zu den Steuern

Steuerabrechnung 2018 (mit Vergleichszahlen vom Vorjahr)	Rechnung 2018	Rechnung 2017
<b>Steuereingang Grabs</b>		
Total Einfache Steuer (100%) auf Einkommen und Vermögen Grabs	5'890'032.10	5'637'349.90
Kirchensteuern aus Vorjahren	124'904.06	52'630.36
Laufende Kirchensteuern	1'466'267.02	1'445'057.58
<b>Total Eingang Kirchensteuer Grabs</b>	<b>1'591'171.08</b>	<b>1'497'687.94</b>
<b>Steuereingang Gams</b>		
Total Einfache Steuer (100%) auf Einkommen und Vermögen Gams	1'349'407.70	1'292'463.05
Kirchensteuern aus Vorjahren	45'016.06	38'917.65
Laufende Kirchensteuern	317'436.40	305'545.00
<b>Total Eingang Kirchensteuer Gams</b>	<b>362'452.46</b>	<b>344'462.65</b>
<b>Quellensteuern</b>	<b>16'495.05</b>	<b>10'386.55</b>
<b>Total Steuereingang</b>	<b>1'970'118.59</b>	<b>1'852'537.14</b>

## Steuerbedarf 2019

Ausgaben gemäss Voranschlag Verwaltungsrechnung	2'423'175.00
Einnahmen gemäss Voranschlag Verwaltungsrechnung	-447'175.00
Bezug aus Eigenkapital	-91'000.00
<b>Total Steuerbedarf</b>	<b>1'885'000.00</b>
<b>Steuerfuss (inkl. Bausteuer 2%) für die ordentliche Kirchensteuer</b>	<b>27%</b>



<b>Zweckgebundene Kollekten</b>	
Bedürftige Kinder in Kolumbien (David Rivera)	2'238.00
Bibelgesellschaft Ostschweiz	277.90
Blaukreuzverein Grabs	328.00
Brot für Alle, Projekte Grabs	2'743.80
Christoffel Blindenmission Schweiz	296.00
CVJM Jugendgruppe Grabs	453.50
CVJM Jungschar Grabs	453.55
CVJM Regionalverband Ostschweiz	387.65
Diakonieverein Werdenberg Hospizgruppe	1'403.00
Diakonieverein Werdenberg Kafihalle	927.80
Die dargebotene Hand Ostschweiz / Tel. 143	324.80
Dominotreff Gams	460.60
Dominotreff Grabs	350.60
Evang. Frauenhilfe SG/AR	298.00
Evang. Ref. Kirche Kt St.Gallen / Zwinglikollekte	134.00
Evang. Ref. Kirche Kt. St.Gallen / Fonds für Frauenarbeit	330.00
Evang. Ref. Kirche Kt. St.Gallen / Kant. Blaues Kreuz	287.75
GRAMIT Grabser Missionsteam	709.30
Heilpädagogisches Zentrum, Schaan	362.00
Kinderbetreuung Grabs-Gams-Sennwald	350.65
Lungenliga Schweiz	1'600.05
Maisha Mema Foundation Tansania, Isler B. Grabs	270.00
Médecins Sans Frontières	466.40
Mission 21	640.00
Mission am Nil	382.10
Mut zur Gemeinde, Familienarbeit	470.00
P2TP Trägerverein Togo Markus Lieberherr	585.15
Pflegeheim Werdenberg	732.50
Pflegeheim Werdenberg, Hospiz im Werdenberg	3'119.45
Pro Senectute Rheintal Werdenberg Sarganserland	683.00
Projekt Südafrika	1'436.40
Protestantische Solidarität Schweiz	363.50
Protestantisch-kirchlicher Hilfsverein St.Gallen	584.80
Rechtsberatungsstelle für Asylsuchende in St.Gallen	421.00
REDOG, Schweizerischer Verein für Such- und Rettungshunde	855.00
Rwanda-Missionsfonds Buchs	855.45
Schulen unter Bäumen	85.00
Schweiz. Evangelische Allianz / Projekte	283.00
Schweizerische Bibelgesellschaft	322.00
Schweizer Paraplegiker-Stiftung, Nottwil	380.00
Seifert / Anugrah-Projekt	1'156.60
Shanti Schweiz c/o Jakob Schaub	312.70
SIM-International, Biel	264.35
Spitex Verein Grabs-Gams	2'208.85
Stiftung Gott Hilft / Patenkind Uganda	990.00
Stiftung Lukashaus Grabs	353.00
Stiftung Sonnenblick Walzenhausen	321.50
Stiftung Wunderlampe, Winterthur	2'789.00
StopArmut, Genf	378.00
Stütlihus Grabs	1'236.25
TDS Theologisch Diakonisches Seminar Aarau	320.00
Verein Baan Nok Kamin (Schweiz)	514.15
Verein Entlastungsdienst Sargans / Werdenberg	313.30
Verein Livenet, Bern	253.65
Verein Repha El Schweiz, Beglinger E.	440.00
VGB, Vereinigte Bibelgruppen, Zürich	655.00
Wohnheim Felsengrund, Blaues Kreuz Kt SG AI	320.00
Zentrum Wiitsicht Grabs	3'017.85
<b>Total Zahlung an vorstehende Institutionen</b>	<b>43'495.90</b>

# Kollekten und Sammlungen

<b>Kollekten und Gaben ohne spezielle Zweckbestimmung</b>	
Auffüllen Nothilfe Konten der Vollzeiter	2'500.00
Campus für Christus, Christen im Dienst an Kranken	400.00
Campus für Christus, Studentenarbeit	500.00
CVJM Regionalverband Ostschweiz für Jungscharsekretär	500.00
CSI-Schweiz Christian Solidarity International	500.00
EREN Eglise réformée évangélique du canton de Neuchatel	400.00
ERF Medien	500.00
G2W ökum. Forum für Glauben in Ost und West	400.00
MEOS Svizzera, Evang. Mission unter Ausländern	500.00
Onesimo Hilfe für Strassenkinder Manila	500.00
Open Doors Schweiz	500.00
Quellenhof-Stiftung, Winterthur	400.00
Stiftung Christliches Fernsehen	500.00
Stiftung Frauenhaus St.Gallen	400.00
Stiftung Gott hilft, Zizers Rhynerhus	500.00
Vereinigte Bibelgruppe Zürich	500.00
Verein Frischer Wind, Buchs	500.00
<b>Total Zahlung an vorstehende Institutionen</b>	<b>10'000.00</b>
<b>Sammlungen</b>	
Mission am Nil	3'252.00
Mission 21 (Basler Mission)	4'430.00
<b>Total Zahlung an vorstehende Institutionen</b>	<b>7'682.00</b>
<b>Brot für alle Zahlungen an:</b>	
Mission 21, Palästina, Sternberg Arbeit mit behinderten Kindern	4'500.00
Connexio, Arbeit mit Kindern und Jugendlichen in Bolivien	4'500.00
Heilsarmee, Gesundheitsprogramm in Kongo	4'500.00
Mission 21, Malaysia, Sabah «Wege zur Selbsthilfe»	4'500.00
<b>Weltladen Zahlungen an:</b>	
Diakonieverein Werdenberg, Treffpunkt Kafihalle	2'500.00
CVJM Grabs 2-h-Lauf für YMCA in Haiti	500.00
P2TP Trägerverein Projekte in Togo, Markus Lieberherr	3'000.00
Schweiz. Allianz Mission, Berufsschulprojekt «Raymann»	500.00
Shanti Schweiz, Elektrikerschule Bangladesch	1'000.00
Bettina Isler, Gesundheitsprogramm in Tanzania	2'000.00
<b>GRAMIT Zahlungen an:</b>	
Mission am Nil	1'000.00
Open Doors Nothilfe Schweiz	500.00
Onesimo Hilfe für Strassenkinder Manila	500.00
Ruanda Missions Fonds, Buchs	1'000.00
Maisha Mema Foundation Tansania, Isler B. Grabs	500.00
Evang. Lepra-Mission, Herzogenbuchsee	1'500.00
<b>Total</b>	<b>32'500.00</b>
<b>2-Stundenlauf organisiert durch Cevi Grabs</b>	
Projekt YWCA in Haiti	60'000.00
Projekt YWCA in Äthiopien	30'000.00
<b>Total Zahlung an vorstehende Institutionen</b>	<b>90'000.00</b>

## Über das Rechnungswesen und die Amtsführung der Kirchenvorsteherschaft für die Zeit vom 1. Januar bis 31. Dezember 2018

Geschätzte Mitglieder der Kirchgemeinde Grabs-Gams

Gestützt auf Art. 25 der Verfassung der evangelisch-reformierten Kirche des Kantons St.Gallen haben wir die Führung des Rechnungswesens für das Rechnungsjahr 2018 geprüft.

Einbezogen in die Prüfung wurde die Rechtmässigkeit der Amtsführung der Kirchenvorsteherschaft. Ebenso haben wir die Anträge der Kirchenvorsteherschaft über den Voranschlag und den Steuerfuss des Jahres 2019 geprüft.

Wir konnten feststellen, dass

- die Vermögens- und die Verwaltungsrechnung mit der Buchhaltung übereinstimmen;
- die Buchhaltung ordnungsgemäss geführt ist;
- bei der Darstellung der Vermögenslage und des Rechnungsergebnisses die gesetzlichen Vorschriften eingehalten sind.

Aufgrund der Ergebnisse unserer Prüfung beantragen wir:

1. die Jahresrechnung 2018 zu genehmigen.
2. dem Antrag der Kirchenvorsteherschaft betreffend Voranschlag und Steuerfuss 2019 zuzustimmen.
3. der Kirchenvorsteherschaft, den Pfarrern, Diakonen/in und allen Mitarbeitern und ehrenamtlichen Helferinnen und Helfern für die geleistete Arbeit Dank und Anerkennung auszusprechen.

Grabs, 31. Januar 2019

### Die Geschäftsprüfungskommission

Simon Gabathuler  
Margrith Stricker  
Brigitte Tinner

## Prüfungs- und Genehmigungsvermerke

a) Die Richtigkeit vorstehender Rechnung bescheinigt:

9472 Grabs, 28. Januar 2019  
Der Kassier: Samuel Rhyner

b) Von der Kirchenvorsteherschaft geprüft und genehmigt:

9472 Grabs, 29. Januar 2019  
Der Vize-Präsident: Thomas Gantenbein  
Die Aktuarin: Denise Obrist

c) Von der Geschäftsprüfungskommission geprüft und für richtig befunden:

9472 Grabs, 31. Januar 2019  
Die Geschäftsprüfungskommission:  
Simon Gabathuler  
Margrith Stricker  
Brigitte Tinner

d) Durch die Kirchbürgerversammlung vom 29. März 2019 genehmigt:

Der Versammlungsleiter:

---

Die Protokollführerin:

---

Die Stimmzähler:

1.

---

2.

---

# Wahlen

## Ersatzwahl in die Kirchenvorstehererschaft

Seit den Wahlen für die Amtsdauer Juli 2018 bis Juni 2022 im letzten Jahr ist immer noch ein Sitz in der Kirchenvorstehererschaft vakant. Mit dem Rücktritt von Waltraud Eggenberger sind nun zwei Sitze neu zu besetzen.

Als Mitglied in die Kirchenvorstehererschaft schlagen wir Rolf Domenig vor.



Rolf Domenig wurde am 29. November 1964 geboren. Er hat Ingenieur ETH/MBA und Theologie studiert. Seit 20 Jahren wohnt er in der Region, vorher in Sennwald, jetzt im Wolfsagger in Gams. Durch diverse nebenamtliche Tätigkeiten in Dorfkorporationen, Zweckverbänden, Ortsgemeinden und im Gewerbeverein hat er bereits Erfahrung in der Arbeit in einer Behörde. Seine Hobbies sind Aktivitäten in der Natur mit dem Hund, Musik und Sport.

Ein zweites neues Mitglied für die Kirchenvorstehererschaft konnte bis zur Drucklegung des Amtsberichts noch nicht gefunden werden.

## Ersatzwahl in die Synode

Seit den letztjährigen Wahlen für die Amtsdauer Juli 2018 bis Juni 2022 ist immer noch ein Sitz in der Synode vakant. Mit dem Rücktritt von Hansjörg Rüesch sind nun zwei Sitze neu zu besetzen.

Bis zur Drucklegung des Amtsberichts konnten wir noch niemanden finden.

# Behörden und Personal



## Vorstehererschaft

Co- und Vize-Präsident / Bau	Gantenbein Thomas, Mädlweg 26, Werdenberg	thomas.gantenbein@rsnweb.ch	079 275 98 12
Co-Präsident	Saluz Daniel, Mühlbachstrasse 7, Grabs	saluz.daniel@gmail.com	078 741 98 08
Aktuarin extern	Obrist Denise, Rosenweg 16, Grabs	sekretariat.grabs-gams@sg.ref.ch	081 750 30 50
Kassier extern	Rhyner Samuel, Amasis 1423, Grabs	samuel.rhyner@sunrise.ch	081 771 53 16
Kassieramtssekretariat	Obrist Denise, Rosenweg 16, Grabs	sekretariat.grabs-gams@sg.ref.ch	081 750 30 50
Vertretung Gams	Grässli Esther, Tobel 986, Gams	ue.graessli@bluewin.ch	081 771 20 22
Diakonie bis 30.06.2019	Eggenberger Waltraud, Untergatter 4, Grabs	w.u.eggenberger@bluewin.ch	081 771 31 53
Familien, Kinder, Jugend	Kunz Urs, Hugobühlstrasse 10, Grabs	urs-kunz@bluewin.ch	081 771 12 84
Kommunikation	Schieman Peter, Weidenstrasse 4, Grabs	peter@schiman.ch	081 771 61 23

## Kirchliche Mitarbeiter

Pfarrer	Bachmann John, Wassergasse 6, Grabs	john.bachmann@sg.ref.ch	081 750 30 52
Pfarrer	Frey Martin, Wassergasse 6, Grabs	martin.frey@sg.ref.ch	081 750 30 53
Diakon	Nägele Martin, Wassergasse 6, Grabs	martin.naegele@sg.ref.ch	081 750 30 51
Diakonin	Grommes Ute, Bütz 15, Gams	ute.grommes@sg.ref.ch	081 534 64 78
Jugendarbeiter	Zierle Jens, Kirchbüntstrasse 4, Grabs	jens.zierle@sg.ref.ch	081 750 30 54
Diakonin	Zierle Linda, Kirchbüntstrasse 4, Grabs	linda.zierle@sg.ref.ch	081 750 30 54
Mesmer	Hagger Remo, Wassergasse 6, Grabs	remo.hagger@bluewin.ch	081 750 30 55 079 913 60 80
Mesmerin	Vetsch Heidi, Leversberg 2537, Grabs	heidivetsch.n@gmail.com	081 771 20 74 076 480 04 15
Mesmerin «Oase»	Haldner Helene, Göldiweg 9, Grabs	helene.haldner@bluewin.ch	081 785 33 81 078 910 19 74
Sekretariat	Obrist Denise, Wassergasse 6, Grabs	sekretariat.grabs-gams@sg.ref.ch	081 750 30 50

## Geschäftsprüfungskommission

	Gabathuler Simon, Wolfsagger 14, Gams		081 740 31 85
	Bocek Martina, Wisenweg 13, Gams		081 771 40 52
	Tinner Brigitte, Lukashausstrasse 1, Grabs		081 771 34 43
Ersatzmitglieder	Stricker Margrith, Laufenbrunnenstrasse 18, Grabs		081 771 28 84
	Engler Mathias, Kreuzbergstrasse 15, Grabs		081 771 23 91

## Abgeordnete in der Synode

	Grässli Esther, Tobel 986, Gams	ue.graessli@bluewin.ch	081 771 20 22
	Frey Martin, Wassergasse 6, Grabs	martin.frey@sg.ref.ch	081 740 37 53
	Gabathuler Vicki, Wolfsagger 14, Gams	vg@fiscon.li	081 740 31 85
	Vetsch Anni, Kreuzbergstrasse 9c, Grabs	anni.vetsch@bluewin.ch	078 815 08 47
	Aerne Verena, Widen 19, Gams	verena.aerne@bluewin.ch	081 771 49 36
bis 30.06.2019	Rüesch Hansjörg, Mühlbachstrasse 13, Grabs	hansjoerg.rueesch@gmail.com	081 740 66 75



# Kontakt

<b>AHV-Zweigstelle</b>	Tel. 081 750 35 24	Fax 081 750 35 01	ahvzweigstelle@grabs.ch
<b>Betreibungsamt Grabs-Gams</b>	Tel. 081 750 35 11	Fax 081 750 35 51	betreibungsamt@grabs.ch
<b>Einwohneramt</b>	Tel. 081 750 35 00	Fax 081 750 35 01	einwohneramt@grabs.ch
<b>Feuerschutzamt</b>	Tel. 081 750 35 03	Fax 081 750 35 39	feuerschutzamt@grabs.ch
<b>Finanzverwaltung</b>	Tel. 081 750 35 15	Fax 081 750 35 39	finanzverwaltung@grabs.ch
<b>Gemeindebüro</b>	Tel. 081 750 35 00	Fax 081 750 35 01	gemeindebuero@grabs.ch
<b>Gemeindepräsident</b>	Tel. 081 750 35 22	Fax 081 750 35 01	niklaus.lippuner@grabs.sg.ch
<b>Gemeinderatskanzlei</b>	Tel. 081 750 35 22	Fax 081 750 35 01	gemeinderatskanzlei@grabs.ch
<b>Grundbuchamt</b>	Tel. 081 750 35 26	Fax 081 750 35 01	grundbuchamt@grabs.ch
<b>Hochbau / Bauverwaltung</b>	Tel. 081 750 35 03	Fax 081 750 35 39	bauamt@grabs.ch
<b>Landwirtschaftsamt</b>	Tel. 081 750 35 25	Fax 081 750 35 01	landwirtschaftsamt@grabs.ch
<b>Personaldienst</b>	Tel. 081 750 35 02	Fax 081 750 35 01	personaldienst@grabs.ch
<b>Ratsschreiber</b>	Tel. 081 750 35 22	Fax 081 750 35 01	werner.hefti@grabs.sg.ch
<b>Schulverwaltung</b>	Tel. 081 750 33 00	Fax 081 750 35 01	schule.grabs@grabs.ch
<b>Sektionschef</b>	Tel. 081 750 35 00	Fax 081 750 35 01	sektionschef@grabs.ch
<b>Sozialamt</b>	Tel. 081 750 35 23	Fax 081 750 35 01	sozialamt@grabs.ch
<b>Steueramt</b>	Tel. 081 750 35 16	Fax 081 750 35 01	steueramt@grabs.ch
<b>Technische Betriebe – Strom / CATV</b>	Tel. 081 750 35 35	Fax 081 750 35 39	tbg@grabs.ch
<b>Technische Betriebe – Wasser</b>	Tel. 081 750 35 31	Fax 081 750 35 39	tbg@grabs.ch
<b>Technische Betriebe – Zentrale Dienste</b>	Tel. 081 750 35 35	Fax 081 750 35 39	tbg@grabs.ch
<b>Tiefbauamt</b>	Tel. 081 750 35 07	Fax 081 750 35 39	tiefbau@grabs.ch
<b>Umweltschutzamt</b>	Tel. 081 750 35 05	Fax 081 750 35 39	umweltschutzamt@grabs.ch
<b>Werkhof</b>	Tel. 081 750 35 06	Fax 081 750 35 39	werkhof@grabs.ch

Immer aktuell informiert: [www.grabs.ch](http://www.grabs.ch)

