



# Grenzabstände für Einfriedungen und Pflanzen

Dokument

Erstellt von: Werner Eggenberger / GBA und Thomas Lippuner / Bauverwaltung  
Erstellungsdatum: 26.10.2017

(privates Recht)

## Auszug aus dem Einführungsgesetz zum Schweizerischen Zivilgesetzbuch (sGS 911.1; abgekürzt EG-ZGB)

### Art. 96 / Bei Grabungen (ZGB 686)

Friedgräben und gemauerte Gruben dürfen bis an die Grenze reichen.

Andere Gruben und Wassergräben von mehr als fünfundvierzig Zentimeter Tiefe sind in einer Entfernung anzubringen, welche wenigstens dem Drittel der Tiefe gleichkommt und mindestens dreissig Zentimeter beträgt.

### Art. 97bis\* / Bei toten Einfriedungen (ZGB 686)

Tote Einfriedungen bis zu einem Meter und achtzig Zentimeter Höhe können an der Grenze errichtet werden.

Der Grenzabstand bei Einfriedungen, die eine Höhe von einem Meter und achtzig Zentimeter überschreiten, beträgt fünfzig Zentimeter plus die Mehrhöhe, jedoch höchstens zwei Meter bei licht- oder luftdurchlässigen Einfriedungen und höchstens drei Meter bei massiven Einfriedungen.

### Art. 98bis\* / Bei Pflanzen (ZGB 688)

#### a) allgemein

Für Pflanzen gelten folgende Grenzabstände:

- sechs Meter für hochstämmige Bäume, die nicht zu den Obstbäumen gehören, sowie Nuss- und Kastanienbäume;
- vier Meter für hochstämmige Obstbäume;
- die Hälfte ihrer Höhe für die übrigen Bäume und Sträucher, jedoch höchstens sechs Meter.

Gegenüber Rebland betragen die Abstände nach Abs. 1 dieser Bestimmung das Anderthalbfache.

Wird eine Pflanze künstlich unter einem Meter und achtzig Zentimeter gehalten, gilt ein Grenzabstand von einem Meter.

### Art. 98ter\*

#### b) Lebhäge

Für Lebhäge gilt ein Grenzabstand von fünfzig Zentimetern. Ist ein Lebhag höher als einen Meter und achtzig Zentimeter, beträgt der Grenzabstand fünfzig Zentimeter zuzüglich die Mehrhöhe.

Lebhäge dürfen nicht höher als drei Meter sein.

### Art. 98quater\*

#### c) Wald

Wird ein Waldbestand geschlagen, dessen Bäume die vorgeschriebenen Abstände nicht einhalten, kann die betreffende Fläche innert fünf Jahren unter Einhaltung der bisherigen Abstände wieder aufgeforstet werden.

Kein Grenzabstand ist erforderlich zwischen zwei bewaldeten Grundstücken.

### Art. 98quinquies\* / Messweise

Der Grenzabstand bemisst sich bei Einfriedungen ab ihrem grenznächsten Punkt in waagrechter Linie bis zur Grenze.

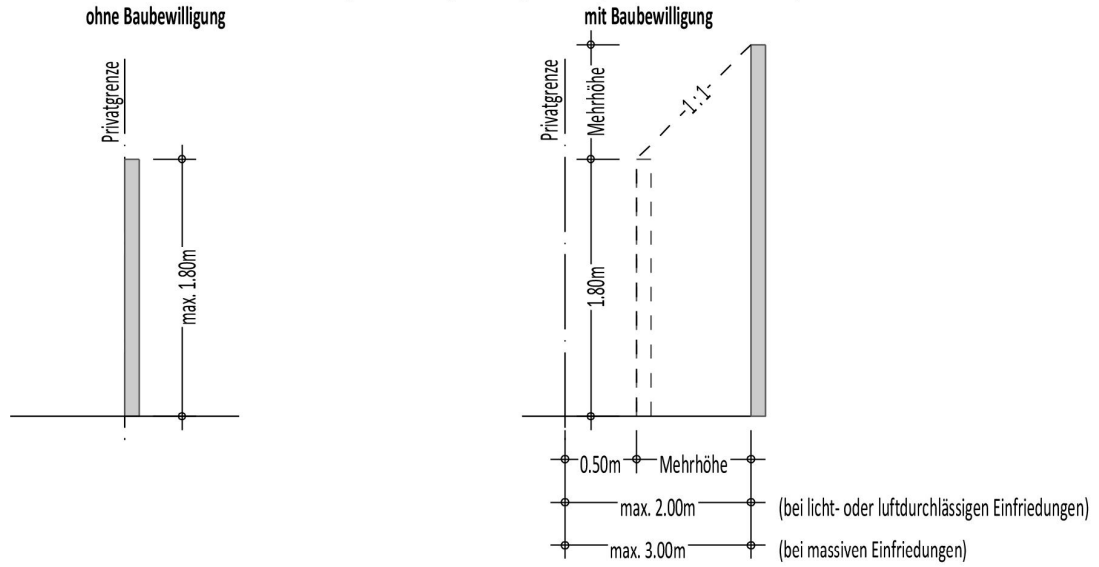
Der Grenzabstand bemisst sich bei Pflanzen ab ihrer Mitte an der Erdoberfläche in waagrechter Linie bis zur Grenze.

Bei der Bemessung der Höhe von Pflanzen und Einfriedungen gilt als massgebendes Terrain der natürliche oder, wenn dieser nicht mehr festgestellt werden kann, der bewilligte Geländeverlauf.

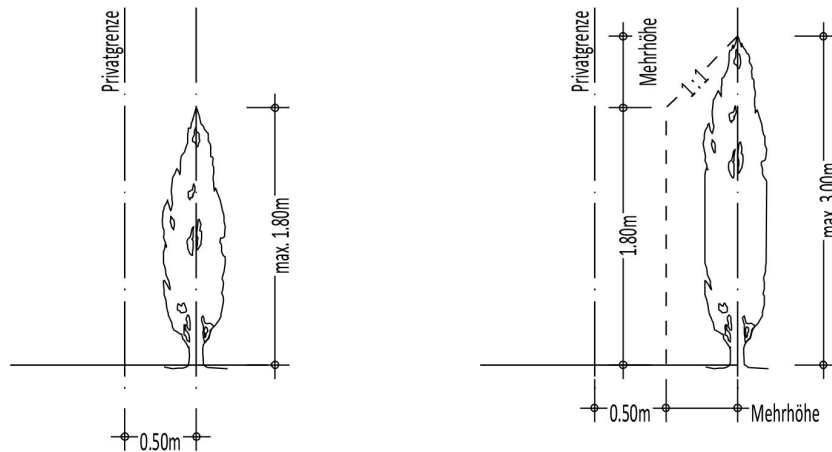
### Art. 98sexies\* / Unverjährbarkeit

Verletzungen von Grenzabständen und Höhenbeschränkungen nach Art. 96, Art. 97bis, Art. 98bis und Art. 98ter dieses Erlasses können jederzeit geltend gemacht werden.

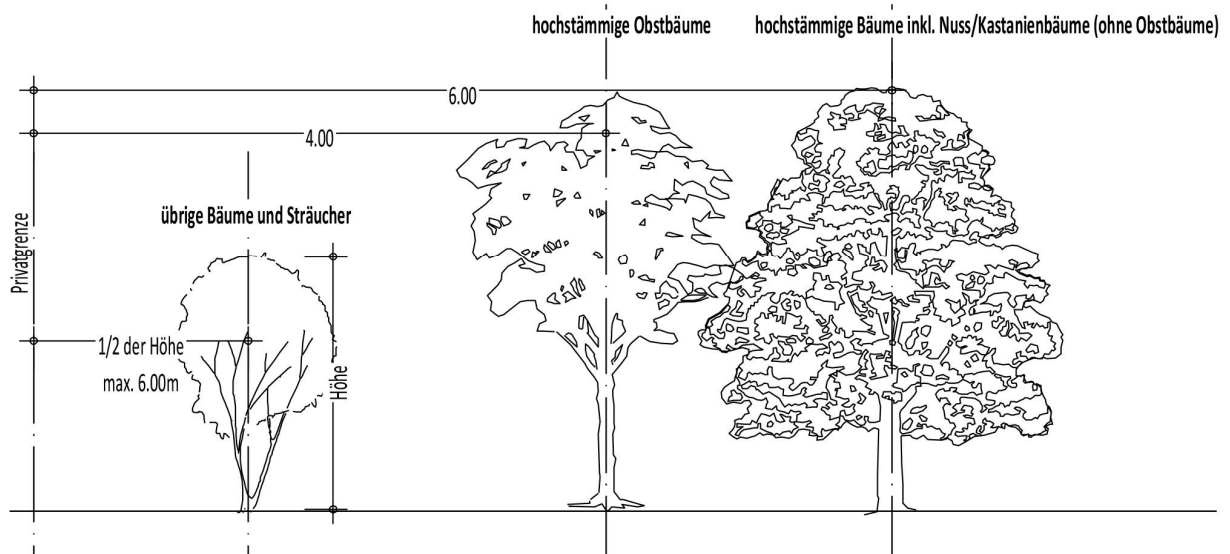
### Einfriedungen entlang Privatgrenzen (sGS 911.1 Art. 97bis)



### Lebhäge entlang Privatgrenzen (sGS 911.1, Art. 98ter)



### Bäume und Sträucher entlang Privatgrenzen (sGS 911.1 Art. 98bis)



## Auszug aus dem Strassengesetz (sGS 732.1; abgekürzt StrG)

### Art. 100 / Grundsätze

<sup>1</sup> Der Bestand von Strassen und die Sicherheit ihrer Benützer dürfen nicht beeinträchtigt werden.

<sup>2</sup> Unzulässig sind insbesondere Beeinträchtigungen durch:

- a) Bauten und Anlagen;
- b) Pflanzen;
- c) Einfriedungen.

### Art. 104 / Strassenabstände im Allgemeinen

<sup>1</sup> Ohne besondere Vorschriften gelten als Strassenabstände für:

- a) Bauten und Anlagen: 4,00 m an Kantonsstrassen und 3,00 m an Gemeindestrassen erster und zweiter Klasse;
- b) Bäume: 2,50 m an Kantonsstrassen und Gemeindestrassen erster und zweiter Klasse;
- b<sup>bis</sup>) Wälder: 5 m an Kantons- und Gemeindestrassen;
- c) Lebhäge, Zierbäume und Sträucher: 0,60 m, über 1,80 m Höhe zusätzlich die Mehrhöhe;
- d) Einfriedungen von 0,45 m bis 1,20 m Höhe: 0,09 m, über 1,20 m Höhe zusätzlich die Mehrhöhe.

### Art. 106 / Lichtraum

<sup>1</sup> Pflanzen dürfen nicht in den Lichtraum der Strasse ragen.

<sup>2</sup> Ohne besondere Vorschriften beträgt die Höhe des Lichtraums:

- a) 4,50 m über Verkehrsflächen, die für den Fahrverkehr bestimmt sind;
- b) 2,50 m über Verkehrsflächen, die nicht für den Fahrverkehr bestimmt sind.

### Art. 107 / Messweise

<sup>1</sup> Die Abstände werden ab Strassengrenze gemessen. Ist keine Strassenparzelle ausgeschieden, so wird ab Strassenrand gemessen.

<sup>2</sup> Als Strassenrand gilt die Abgrenzung der Verkehrsfläche.

<sup>3</sup> Für Bäume und Wälder gelten die Abstände ab Stockgrenze.

### Art. 126 / Strassenabstände für Pflanzen und Alleen

<sup>1</sup> Die bei Vollzugsbeginn dieses Gesetzes bestehenden Pflanzen, die den geschriebenen Strassenabstand nicht einhalten, sind zu entfernen, soweit sie die Verkehrssicherheit beeinträchtigen.

<sup>2</sup> Alleen können weiter bestehen, soweit es die Verkehrssicherheit zulässt.

## Auszug aus dem Planungs- und Baugesetz (sGS 735.1)

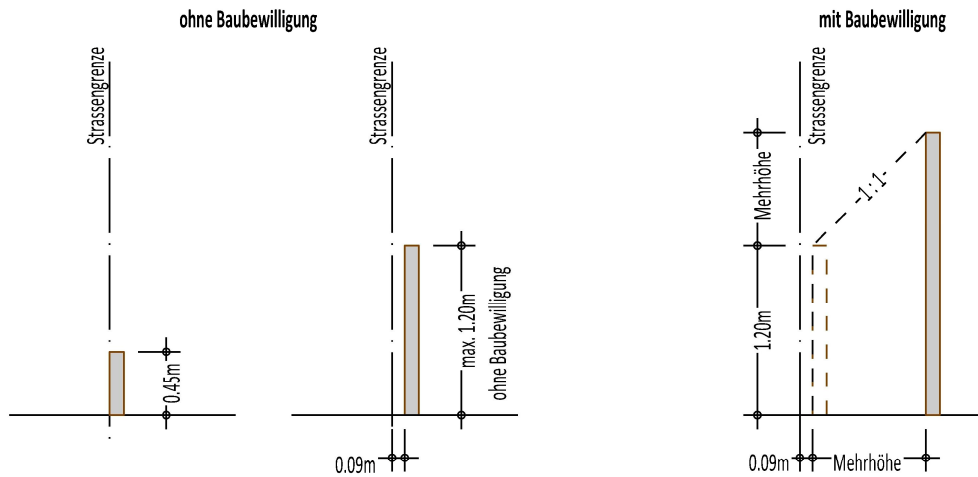
### Art. 136 / Bewilligungspflicht

<sup>1</sup> Erstellung, Änderung und Beseitigung von Bauten und Anlagen bedürfen der Bewilligung.

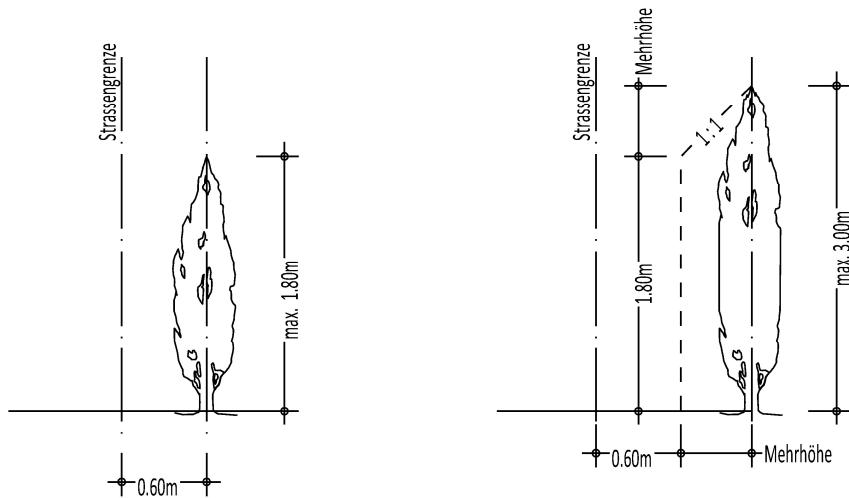
<sup>2</sup> Soweit die baupolizeilichen und übrigen öffentlich-rechtlichen Vorschriften eingehalten sind, bedürfen in der Bauzone insbesondere folgende Vorhaben keiner Baubewilligung:

- c) Mauern und Einfriedungen von weniger als 1.20 m Höhe längs Gemeindestrassen, Wegen und Plätzen sowie von weniger als 1.80 m Höhe längs Grundstücksgrenzen, wenn ihnen nicht die Funktion als Stützmauer zukommt;

### Einfriedungen entlang klassierter Gemeindestrassen (sGS 732.1 Art. 104, d)



### Lebhäge, Zierbäume und Sträucher entlang klassierter Gemeindestrassen (sGS 732.1 Art. 104, c)



### Bäume entlang klassierter Gemeindestrassen 1. + 2. Klasse (sGS 732.1 Art. 104, b)

